

Salones

Addliving & Addbox

tuhabita

tuhabita

Addliving & Addbox

Salones

Muebles TV, aparadores,
librerías, recibidores y mesas.

tuhabita



SALONES Y ESTANTERÍAS MODULARES

Colección Addliving y Addbox

Una casa AddLiving	6
Colección modular	

Módulos TV	28
Aparadores	78
Librerías	106
Mesas	122

Información técnica	134
Acabados	

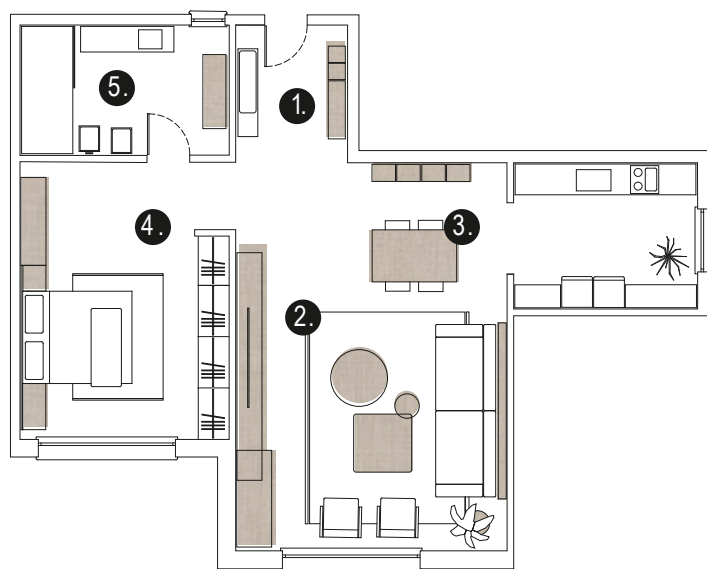


Addliving Home

UNA CASA ADDLIVING

Un hogar amueblado con la colección Addliving:
Un sistema modular para configurar muebles para el almacenaje;
Muebles para TV, aparadores, recibidores y un sistema
complementario de estanterías modulares: Addbox.

ALMACENAJE MODULAR



- ① RECIBIDOR
- ② SALÓN
- ③ COMEDOR

- ④ DORMITORIO
- ⑤ BAÑO

RECIBIDOR

ALMACENAMIENTO PARA ENTRADAS

Configura tu recibidor como te sea más práctico, elige el tipo de módulo y las medidas que necesites.

En este ejemplo: módulos colgados de ptas. batientes, fondo 32 cm. Banqueta AddLiving.

Estructura: Salvia
Frentes: Salvia
Banqueta: Gris Vulcano

Medida composición:
W.240 D.45 H.67 cm



RECIBIDOR

MÁS PROPUESTAS

SISTEMA ADDLIVING



Estructura: Roble y Salvia
Frentes: Roble y Salvia
Espejo: Laca Salvia

Medida composición:
W.210 D.45 H.67 cm

AddLiving es una colección de módulos apilables y módulos para colgar que ofrece muchas posibilidades para amueblar espacios del hogar.

Los frentes de la colección AddLiving cuentan con un galce que permite su apertura. Para situaciones como la que mostramos en la que el galce queda oculto se ha diseñado el tirador Pulse que funciona como un botón que activa un push y permite la apertura del frente.



Ajusta el recibidor según tus necesidades: módulos con cajones, puertas, diáfanos...

Puedes convertir un recibidor en tu tocador, tu pequeño armario o el sitio perfecto para guardar lo que necesites antes de salir de casa.



ALMACENAJE MODULAR

Estructura: Cendra y Salvia

Frentes: Cendra

Zócalo, traseras, laterales y sobre: Roble

SALÓN

CON ESPACIO
PARA TRABAJAR

Formas de trabajar que ya
no son tan nuevas...

Convierte un salón en un espacio
para el trabajo con la mesa Levita.

SISTEMA ADDLIVING

Opcionalmente los módulos pueden incluir iluminación LED

Nuevos módulos Addliving con opción de incluir raíles de aluminio anodizado con led incluido.

Estructura: Topo / Diáfano: Roble
Frentes: Topo
Mesa Levita: Roble / Estante: Topo

Medida:
W.399,1 D.55 H.55 cm

ALMACENAJE MODULAR



Estructura: Topo
Frentes: Topo
Mesa Levitay panel: Roble

Medida:
W.420 D.55 H.152 cm









LIBRERÍA ADDBOX

Estructura: Cendra

Traseras: Roble

Frentes: Cendra

Medida:

W.185,4 D.34 H.163 cm

SISTEMA ADDLIVING





MESA EXTENSIBLEADDLIVING

Estructura: Blanco Disset
Sobre: Cristal lacado Cendra

Medida cerrada:
W.140 D.90 H.76,7 cm

Medida abierta:
W.230 D.90 H.76,7 cm



MESITAS Y CAJONERAS

MODULARES

Almacenamiento para dormitorios
con la colección Addliving.

Cajoneras, diáfanos y puertas de fondo 45
cm para habitaciones juveniles y dormitorios
de matrimonio; puedes configurar tu zona de
almacenamiento como necesites.

SISTEMA ADDLIVING





ALMACEN AJE MODULAR

Estructura: Roble
Frentes: Roble y Blanco Disset
Tirador: Pulse - Laca Blanco Disset

Medida:
W.154 D.45 H.115 cm

TIRADOR PULSE - CON PUSH

Estructura: Blanco Disset

Tirador: Laca Blanco Disset

Para cajones apilados donde el galce queda oculto por otro frente.

El push se activa en la apertura y en el cierre manteniendo pulsado el tirador Pulse.



PARA TODO EL HOGAR

BAÑOS Y ASEOS

Almacenamiento para el baño;
con vitrina o como quieras...

Aparadores con puertas de vitrina
para exponer lo que quieras.

Disponibles 5 nuevos diseños de
cristal: Óptico, Glaseado, Stopsol,
Flutes o Krizet.

Estructura: Cendra cómic Roble
Frentes y pata: Cendra
Traseras y laterales: Roble
Vitrina: Óptico - Laca Cendra

Medida:
W.138,8 D.45 H.179 cm







Estructura: Blanco Dissel
Frentes: Blanco Dissel

Medida:
W.184,4 D.45 H.35 cm

Muebles para TV

COMPOSICIONES ADDLIVING

UNA COLECCIÓN MODULAR PARA APILAR O COLGAR

Addliving es un sistema de módulos apilables y para colgar con puertas y cajones.

Se pueden unir entre sí para configurar muebles de diversos espacios del hogar: Salón, comedor, recibidores, espacios para el teletrabajo, etc.

COMPOSICIONES PARA IR JUNTO A LA TELEVISIÓN

En este apartado presentamos composiciones pensadas para ir junto a la televisión, desde composiciones más estrechas a las más anchas.

Las diferentes soluciones que se presentan en este catálogo están disponibles en la tarifa como módulos pre configurados.



Estructura: Topo
Vitrina: Flutes- Laca Topo
Laterales: Boreal

Estructura: Topo
Frentes: Cristal Laca Topo
Pata: Laca Topo
Medida:
W.275,6 D.45 H.51 cm



TELEVISIÓN

ALMACENAMIENTO
CON CAJONES



Estructura: Topo
Frentes: Boreal
Patas: Laca Topo

Medida:
W.154 D.45 H.51 cm

En todos los módulos de cajones se ofrece (opcionalmente) la posibilidad de equipar el módulo con guías de extracción total. Ver tarifa para más info.



Estructura: Boreal
Frentes: Topo
Patas: Laca Topo

Medida:
W.245,2 D.45 H.51 cm





Estructura: Boreal
Frentes: Cristal - Laca Topo
Mesitas: Topo y Boreal

Medida:
W.169,2 D.45 H.51 cm



Con los laterales de los módulos puedes crear una bandeja añadiendo la encimera con trasera. Disponible en módulos para apilar.

Medida:
W.169,2 D.45 H.58 cm



Estructura: Topo y Cendra
Frentes: Topo y Cendra
Sobre y trasera (bandeja): Boreal

Medida aparador:
W.123,6 D.45 H.139 cm

ADD-LIVING

CON BANDEJA

Almacenamiento para el salón con carácter.

Configuratu aparador a la medida que necesites y combina varios diseños de frentes. Atrévete!



Medida módulos TV:
W.199,6 D.60 H.59 cm

ADD- LIVING

APARADORES

Almacenamiento modular adaptado a tus necesidades.

Configura tu aparador según tus preferencias. Puedes personalizar cada módulo con cualquier acabado y combinar diseños de frentes.

Descubre las novedades que incorporamos: diseños de frentes, acabados, nuevas patas y módulos como escritorios extraíbles.

Estructura: Gris Vulcano
Frentes: Gris Vulcano
Laterales y trasera (bandeja): Boreal

Medida aparador:
W.123,6 D.45 H.139 cm





Medida módulos TV:
W.230 D.45 H.59 cm

CANTO CÓMIC

COLOREA EL CANTO Y HAZ
TU MUEBLE ÚNICO



Estructura:Cendra - Cómic Boreal
Frentes:AV Cendra - Cómic Boreal

Medida composición:
W.185,4 D.45 H.51 cm

Combina acabados y frentes sin ninguna limitación. El sistema Addliving permite combinar frentes de Vitrina con frentes laminados, o combinar frentes AV con frentes Ona. Las posibilidades son infinitas.



Estructura: Blanco Disset y Ámbar
Vitrina: Flutes



Estructura y frentes: Roble y Foresta

¿Eres de combinar acabados atrevidos?
¿Conoces todas las opciones?

Estos ejemplos son solo una pequeña muestra de toda la combinatoria que tiene el sistema Addliving. Además en cada módulo puedes elegir un color diferente en la estructura, frente, laterales y sobre.

Ona

FRENTE ONDULADO

Nuevos frentes en madera maciza lacada o teñida.

Un nuevo diseño de frente para la colección Addliving. Disponible en módulos de cajones, ptas abatibles y elevables, ptas. batientes y módulos de ptas. plegables.



Estructura: Cendra / Diáfano: Roble
Frentes: Cendra - Ona Laca Cendra
Pata: Laca Cendra

Medida:
W.306 D.45 H.51 cm





LATERALES Y SOBRE SALVA ZÓCALOS



Estructura: Roble
Frentes: Ona - Teñido Roble

Medida composición:
W.184,4 D.45 H.35 cm





Estructura: Gris Vulcano / Diáfano: Roble
Frentes: Ona - Laca Gris Vulcano

Medida composición:
W.214,8 D.45 H.51 cm

Nuevos módulos de puerta
abatible con el frente Ona.

Frente Ona disponible para
módulos de puertas batientes,
plegables y abatibles.

ONA

FRENTES



El frente Ona está disponible en acabado laca y teñido.

El frente se fabrica en madera de pino. Los acabados teñidos pueden presentar variaciones respecto al diseño de los tableros laminados.



ADD- LIVING

APARADORES

Almacenamiento modular
adaptado a tus necesidades.

Configura tu aparador según tus
preferencias. Puedes personalizar
cada módulo con cualquier acabado y
combinar diseños de frentes.

Descubre las novedades que
incorporamos: diseños de frentes,
acabados, nuevas patas y módulos
como escritorios extraíbles.



Estructura: Cendra y Topo
Frentes: Ona Cendra y Topo
Vitrina: Óptico

Medida:
W.337,4 D.45 H.170 cm



Estructura: Roble, Titanio y Gris Vulcano
Frentes: Roble y Gris Vulcano
Vitrina: Óptico - Laca Titanio

Medida:
W.337,4 D.45 H.170 cm





FRENTE: AV LAMINADO

Combina acabados al máximo:
tú eliges el color de cada lama

Los frentes AV de la colección Addliving
permiten la personalización de cada
lama y admiten canto cómic: un acabado
diferente para canto de todo el frente.

Estructura: Haya

FrentesAV: Haya y Nácar

Medida:

W.184,4 D.45 H.67 cm

Estructura: Haya
Frentes AV Cristal: Haya y Cristal Nácar

Medida:
W.245,2 D.45 H.67 cm



Lami- nados

O LACADOS

Frentes en tablero laminado
de grueso 22mm.

Opcionalmente se puede
pedir el frente, los laterales
y el sobre lacados en
cualquier color NCS o RAL.



Medida total:
W.338 D.45 H.83 cm

Estructura:Haya, Siena y Calcio
Frentes:Haya, Siena y Calcio
Estantes Tony: Haya



Cristal lacado

FRENTES CON BRILLO

Frentes con cristal óptico
de 6mm lacado.

Frentes de 22 mm de grueso
formados por un plafón laminado
de grueso 16 mm y un cristal
extraclaro templado de 6 mm que
lacamos por la cara posterior.

Estructura:Siena y Haya
Frentes:Cristal Siena / Haya
EstantesFly: Siena

Medida total:
W.337,4 D.45 H.70 cm







Frentes laminados con galce:
un tirador invisible

Los frentes de la colección Addliving tienen un rebaje que sirve de tirador de forma que el frontal del mueble queda totalmente liso y sin interrupción de ningún tirador.

Estructura:Calcio y Haya
Frentes:Calcio y Haya
Zócalo: Calcio

Medida módulo TV:
W.245,2 D.45 H.42 cm





Estructura y frentes: Canyon
Sobre y trasera (Bandeja): Gris Vulcano

Medida total:
W.338,4 D.45 H.51 cm




Platel

BANDEJA OPCIONAL

Una solución para dejar las cosas a mano y a la vista.

Añade una bandeja a tu composición TV y personalízala eligiendo el color de la trasera, del sobre y de los laterales.

Disponible en los módulos apilables y en módulos de ptas.plegables.



Estructura: Nogal
Frentes: Nogal
Sobre y trasera (bandeja): Titanio

Medida:
W.275,6 D.45 H.51 cm





Estructura y frentes: Gris Vulcano
Distanciadores: Roble y Laca G. Vulcano

Medida:
W.275,6 D.45 H.55 cm







DISTAN- CIADO- RES

METÁLICOS

Distanciadores metálicos:
Módulos diáfanos con acceso
frontal y lateral.

Los distanciadores metálicos son
módulos apilables que se pueden
intercalar entre módulos Addliving.

Estos distanciadores se han diseñado
como elementos diáfanos y aportan
una solución para cuando se quieren
apilar más de 2 frentes y el tirador
queda oculto.

Estructura: Roble
Frentes: Roble
Distanciador: Rosa Mate

Medida:
W.184,4 D.45 H.52 cm



ADD- LIVING

DISTANCIADORES METÁLICOS

Almacenamiento modular
adaptado a tus necesidades.

Configura tu aparador según tus
preferencias. Puedes personalizar
cada módulo con cualquier acabado y
combinar diseños de frentes.

Descubre las novedades que
incorporamos: diseños de frentes,
acabados, nuevas patas y módulos
como escritorios extraíbles.

Estructura: Canyon Gris Vulcano y Calcio
Frentes: Canyon Gris Vulcano y Calcio
Distanciador: Calcio

Medida:
W.246,2 D.45 H.55 cm

Estructura y frentes: Golden y Topo
Distanciadores: Cendra

Medida total:
W.366,8 D.45 H.173 cm





Home Office

TRABAJANDO DESDE CASA


Mantén el orden hasta en los espacios más difíciles.

Muebles multifuncionales con infinitas configuraciones. Elige el módulo que necesites y mantén el orden con una posición para cada elemento.

Estructura: Titanio
Frentes: Titanio y Nogal
Mesa Levita: Nogal

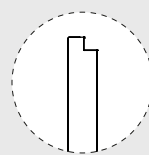
Medida:
W.450,4 D.55 H.59 cm



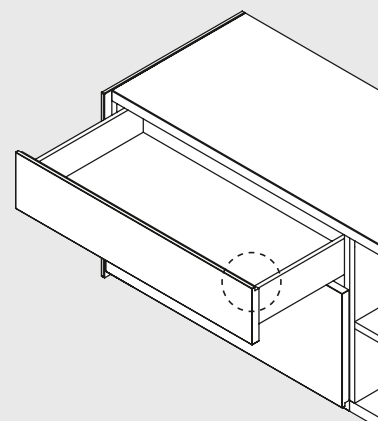


add- living

salones y comedores

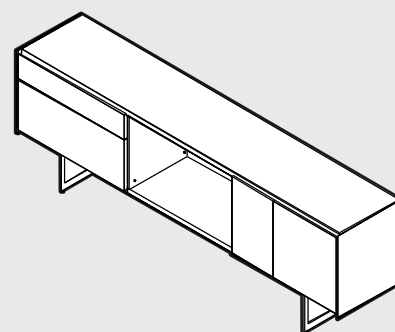
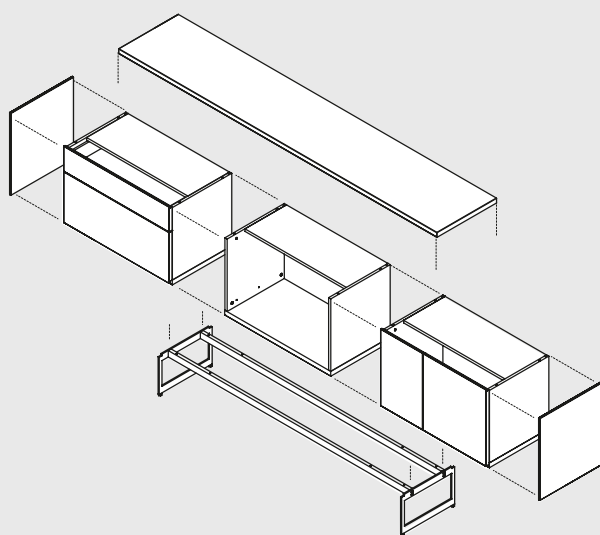


Detalle galce
frentes AddLiving



Indicaciones

- Todos los pedidos deben tener su dibujo de composición.
- Módulos disponibles con Led y rieles para la regulación de estantes (opcional).
- Debe indicarse el acabado de todas las piezas.
- La opción acabado de canto COMIC para encimeras, bases inferiores, módulos y laterales debe indicarse.
- Los laterales (costados de remate) tienen una función tanto estética como técnica. No se sirven conjuntos sin los costados de remate.
- El sobre también cumple una función estética y funcional en módulos de fondo 45 cm. No es necesaria en módulos de fondo 32 cm ya que estructuralmente son diferentes.



Estructura y frentes: Haya
Patas: Laca Gris Vulcano

Medida:
W.123,6 D.45 H.131 cm



Aparadores

MÓDULOS ADLIVING

UN APARADOR PARA CADA PROYECTO

Una infinidad de opciones para crear tu aparador perfecto. Elige según tus necesidades el tipo de módulo y configura tu aparador.

Dispones de diferentes tipologías de frentes así como la opción de incluir iluminación Led en tu aparador. Además lo puedes colgar o apoyar sobre las diferentes patas metálicas.

MÓDULOS CON LED Y CON RIELES INTERIORES

Los módulos con Led de esta colección incluyen guías de aluminio anodizado para instalar los estantes y la tira Led.

El transformador queda oculto y dentro del mueble y por defecto la activación de la luz se realiza por un sensor de movimiento (excepto en los módulos diáfanos donde se activa el Led mediante un pulsador).



Estructura: Blanco Disset
Vitrina: Óptico - Laca Blanco Disset
Medida:
W.123,6 D.45 H.147 cm

MÓDULOS CON LED

Y RIELES INTERIORES

Añade luz led a los módulos
AddLiving, opcional.



El led va instalado en vertical
excepto en los módulos de
alto 32 cm donde se instala en
horizontal.



Frentes de vitrina con opción en diferentes cristales: Óptico, Stopsol Gris, Stopsol Bronce, Glaseado, Krizet o Flutes.

Estructura: Foresta
Vitrina: Krizet - Laca Salvia

Medida:
W.123,6 D.45 H.147 cm





Estructuray patas: Gris Vulcano
Vitrina: Flutes - Laca G.Vulcano

Medida:
W.123,6 D.45 H.131 cm

Frentes Ona / Cristal Flutes
Horizontal en cajones y ptas.abatibles
y en vertical en ptas.batientes

La dirección de los frentes Ona y del cristal
Flutes sigue el mismo criterio que la dirección
de la malla en puertas laminadas.



Estructura y patas: Gris Vulcano
Frentes: Ona - Laca Ámbar

Estructuray patas: Cendra y Ámbar
Vitrina: Flutes y Óptico

Estructuray patas: Océano y Gris Vulcano
Vitrina: Krizet y Stopsol Gris







ADD- LIVING

LAMINADO

Frentes Laminados en unicolor.
Dale vida a tu aparador.



Estructura y frentes: Foresta
Patas: Foresta
Mesa: Cendra y Haya

Medida:
W.245,2 D.45 H.67 cm

Ona

FRENTE ONDULADO

Nuevos frentes ondulados con chapa de fresno natural.



Estructura: Haya
Frentes: Ona - Laca Cendra
Patas: Laca Cendra

Medida:
W. 275,6 D. 45 H. 75 cm

Frentes de 22 mm de grueso con opción de lacarse o teñirse en cualquier acabado de la carta.
Un nuevo diseño para complementar con puertas lisas o combinar con otros diseños.



Estructura: Boreal
Frentes: Topo
Patas: Laca Topo

Medida:
W.275,6 D.45 H.75 cm



ADD- LIVING

LAMINADO Y ONA

Combina frentes diferentes.
Dale vida a tu aparador.



Estructura: Blanco Disset
Frentes: Titanio y Haya teñido
Pata: Laca Blanco Disset

Medida:
W.214,8 D.45 H.75 cm



Estructura: Gris Vulcano
Frentes: Ona - Laca G.Vulcano
Pata: Laca Gris Vulcano

Medida total:
W.185,4 D.45 H.51 cm

COMBINA FRETES

SIN LÍMITES.



Con los frentes Ona tendrás continuidad entre cajones y entre puertas.

El diseño del frente Ona se ha desarrollado para que puedas apilar diferentes módulos sin perder la continuidad del patrón. En los cajones y puertas abatibles / elevables el patrón va en horizontal y en las puertas batientes y plegables en vertical.

Comedores

APARADORES: SERVICIO DE MESA

Aparadores de ptas.plegables para llenarlos de vajillas y cuberterías

Almacena todos tus manteles, servilletas, platos y vajillas manteniendo el orden.



Patas: Teñido Haya
Encimera: Haya
Bastidor: Laca Cendra

Medida total:
W.180 D.90 H.76 cm



Estructura:Haya y Cendra
Frentes:Ona - Teñido Haya
Pata: Cendra

Medida total:
W.245,2 D.45 H.107 cm

PLEGABLES

APARADORES DE PTAS.PLEGABLES



El frente AddLiving cristal:
haz que tu aparador brille.

El frente AddLiving Cristal está formado por un tablero laminado y un cristal templado que lacamos por la parte posterior.
El frente AddLiving Cristal está disponible para algunos de los módulos de la colección. Consulta en la tarifa la disponibilidad.




Estructura y frentes: Cendra
Sobre con trasera: Boreal
Laterales: Boreal, cómic Cendra

Medida total:
W.246,5 D.45 H.51 cm










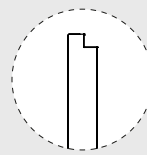
Módulos singulares con distanciadores metálicos

Los distanciadores metálicos del sistema Addliving se ofrecen en varias alturas para apilar o combinar junto a otros módulos.

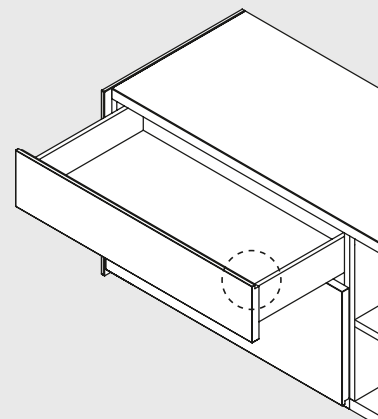


add- living

salones y comedores

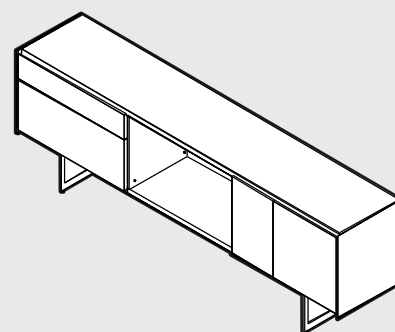
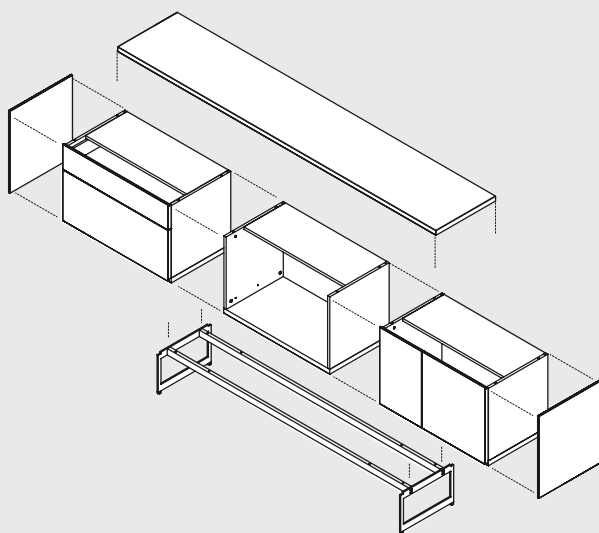


Detalle galce
frentes AddLiving



Indicaciones

- Todos los pedidos deben tener su dibujo de composición.
- Módulos disponibles con Led y rieles para la regulación de estantes (opcional).
- Debe indicarse el acabado de todas las piezas.
- La opción acabado de canto COMIC para encimeras, bases inferiores, módulos y laterales debe indicarse.
- Los laterales (costados de remate) tienen una función tanto estética como técnica. No se sirven conjuntos sin los costados de remate.
- El sobre también cumple una función estética y funcional en módulos de fondo 45 cm. No es necesaria en módulos de fondo 32 cm ya que estructuralmente son diferentes.





Librerías

SISTEMA ADDBOX

LIBRERÍAS A MEDIDA PARA CADA PROYECTO

Un sistema para configurar librerías modulares; pueden ir a suelo, colgadas o apoyadas sobre otros módulos.

La modulación del sistema Addbox permite incorporar una zona de trabajo a la altura de un escritorio (h.71 cm) y permite incorporar puertas batientes, plegables, abatibles, elevables o cajones.

ADAPTADAS A TI AL 100%

Las librerías Addbox se fabrican bajo pedido para que se adapten al máximo a tus necesidades.

Puedes elegir el color de los montantes, estantes o traseras independientemente. Además está disponible el canto Cómic y la opción: trasera Strato que permite un acabado diferente para las traseras en cada hueco.

Opcionalmente se puede incorporar iluminación led en la parte posterior del estante para una iluminación indirecta sobre la trasera.

A large, modular wooden bookshelf with a dark frame and light wood shelves, filled with books and decorative objects. Below it is a wooden coffee table with a tray, a vase, and a book, set on a patterned rug.



Montantes y estantes: Boreal cómic G. Vulcano
Traseras: Boreal
Divisores interiores: Gris Vulcano

Medida:
W.185,4 D.34 H.131 cm





Montantes y estantes: Calcio cómic Roble
Traseras: Calcio
Frentes: Calcio

Medida:
W.215,8 D.34 H.234 cm




Montantes y estantes: Haya cómic Blanco
Traseras: Blanco Disset
Frentes: Blanco Disset

Medida:
W.215,8 D.34 H.234 cm



Las estanterías Addbox permiten la personalización del canto y se puede elegir un acabado para el canto en montantes, estantes y frentes.



Diseños de canto en madera
o canto unicolor combinado
con madera, tu eliges.

Las combinaciones son infinitas, en este par
de ejemplos de mostramos como queda
un canto con diseño en madera sobre una
estructura en unicolor y viceversa.





Montantes y estantes: Blanco Disset
Traseras: Blanco Disset
Frentes: Vitrina Flutes, marco Cendra

Medida:
W.367,8 D.34 H.234 cm





Montantes y estantes: Gris Vulcano
Traseras: Sin trasera
Frentes: Gris Vulcano

Medida total:
W.367,8 D.34 H.234 cm






ESTANTERÍAS ADDBOX

UN SISTEMAMODULAR



A suelo, colgado, apoyado, con leds, con cambio de fondo, con escritorio, con traseras o sin traseras...

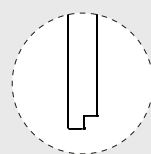
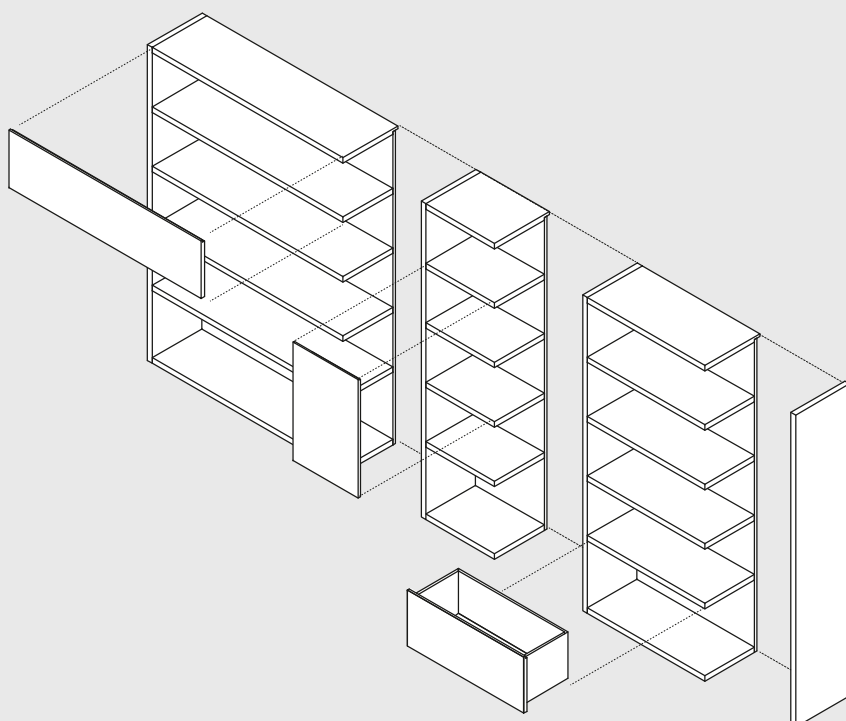


add- box

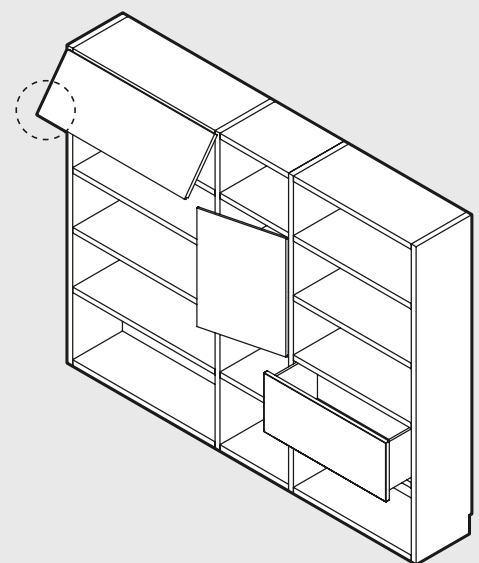
estanterías y librerías

Indicaciones

- Todos los pedidos deben tener su dibujo de composición.
- El montante de cierre es imprescindible para completar una columna. Cada elemento se conecta con el siguiente elemento y se completa la composición con un montante cierre.
- Es imprescindible indicar la mano de apertura de las puertas.
- Debe indicarse el acabado de todas las piezas como el conjunto de estantes, traseras y montantes.
- Se pueden combinar elementos de diferentes alturas y anchos, siempre que no tengan tapa fuele.
- La combinación de alturas entre elementos no incrementa el precio. Para combinar profundidades y cambios de distribución, consultar incrementos.
- Los elementos a suelo se servirán con rebaje para salvar zócalo (10 x 1,5 cm). Bajo demanda se servirán sin rebaje.
- Los elementos para colgar deben enrasar por la parte superior.
- Las composiciones con elementos a suelo combinadas con elementos apoyados sobre módulos AddLiving requieren que estos últimos lleven un zócalo de altura 7cm.



Detalle galce
frentes AddBox





Mesas

COLECCIÓN ADDLIVING

MESAS EXTENSIBLES, FIJAS Y ESCRITORIO EXTRAIBLE

Mesas de la colección Addliving con diferentes medidas y varias opciones tanto para el sobre como para las patas.

Mesas extensibles, mesas fijas y una nueva mesa extraible que puede ir sobre patas o como módulo apilado sobre otros módulos Addliving. Descubre las novedades y consulta todas las medidas disponibles en la tarifa técnica.

COMEDORES, COCINAS O ESPACIOS PARA TELETRABAJO

Todas las mesas de la colección Addliving se pueden configurar con los mismos acabados de los módulos Addliving. Una completa armonía entre los muebles para el almacenamiento y las mesas.

Échale un ojo a las diferentes opciones y elige según tus necesidades y el espacio; ¿necesitas una mesa para el salón o para la cocina?, ¿necesitas que sea extensible o prefieres que sea fija? Tú eliges tu solución.





MESA EXTENSIBLEADDLIVING

Estructura: Blanco Disset
Sobre: Cristal lacado Cendra

Medida cerrada:
W.140 D.90 H.76,7 cm

Medida abierta:
W.230 D.90 H.76,7 cm







ADDLIVING

MESA FIJA ADDLIVING

Patas de fresno: Boreal (Teñido)

Bastidor: Gris Vulcano

Sobre: Boreal, cómic Gris Vulcano

Medida:

W.200 D.90 H.76 cm





Escritorio extraíble para la colección Addliving:
Una solución para espacios reducidos o para zonas de trabajo ocasionales, con opción de incluir iluminación Led.
Imprescindible anclar a pared.

Escritorio extraíble Addliving.
Con pata metálica o para
apilar sobre otros módulos.


Configura tu zona de trabajo con el
módulo de mesa extraíble.
Puedes apilar la mesa sobre otros
módulos Addliving o usar la pata
metálica de h.71 cm




Acabados y valoraciones

Colores y opciones

Laminados



Canyon




Haya




Roble




Golden




Nogal




Boreal



Moscato




Blanco Disset



Calcio



Cendra



Topo



Titanio



Gris Vulcano




Nácar



Ámbar



Salvia




Foresta




Ártico



Océano



Rosa Mate



Siena



Borgoña

Colores Lacados

Acabados disponibles en Cristal Lacado.



Blanco



Calcio



Cendra



Topo



Titanio



Gris Vulcano



Nácar



Ámbar



Salvia



Foresta



Ártico



Océano



Rosa Mate



Siena



Borgoña

Aluminio anodizado

*Riele y soportes de estantes. Módulos con Led



Gris Denim

Frente Ona

*Opción lacado en cualquier acabado o teñido.



Ona teñido



Ona lacado

Cristales

*Para frentes de Vitrina



Óptico



Stopsol Gris



Stopsol Bronce



Flutes



Krizet



Glaseado

tuhabita