

Armarios

Adapta & Dressbox

tuhabita.com

Adapta & Dressbox

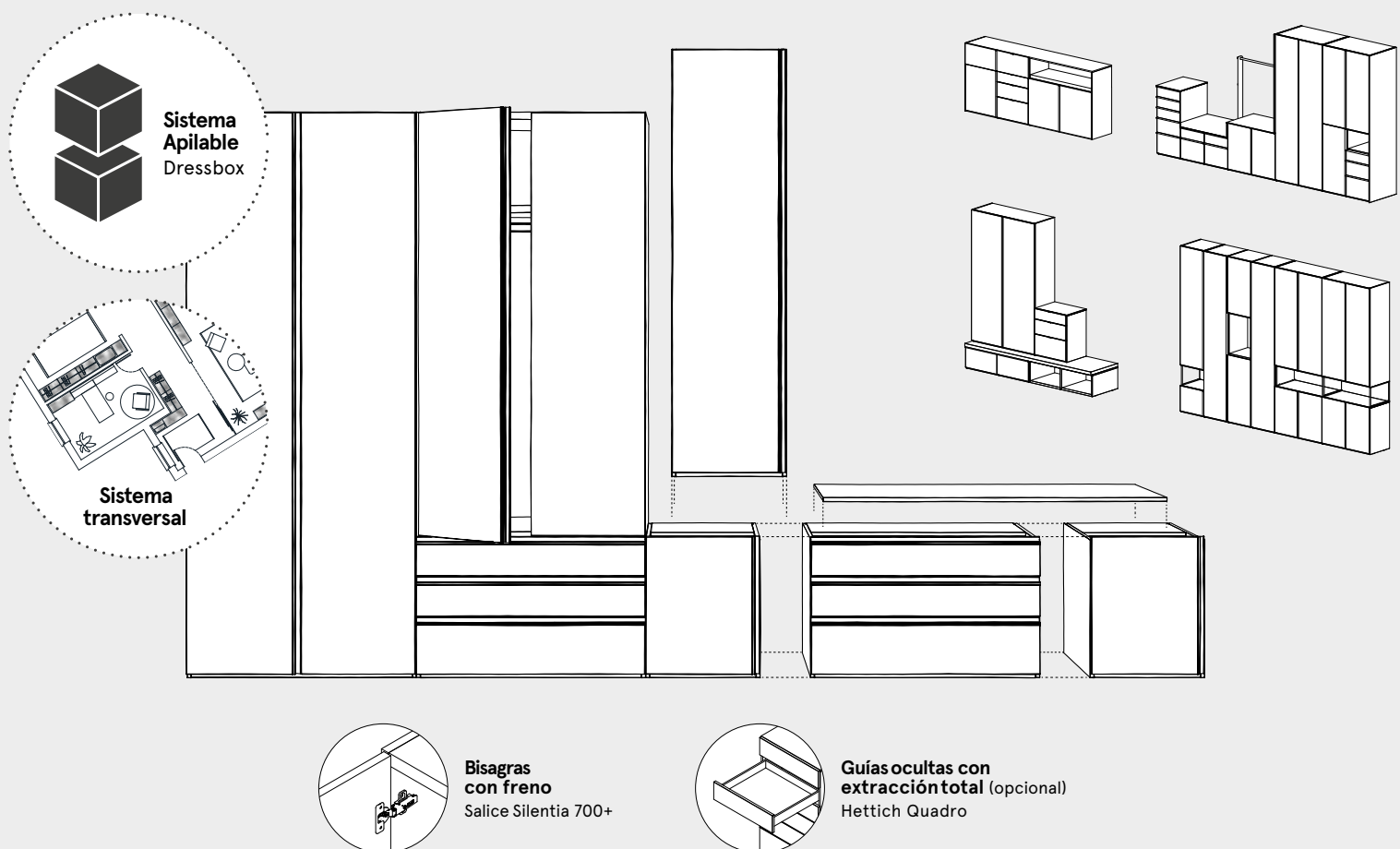
Armarios

Colección **Adapta** & Sistema **Dressbox**

tuhabita

Armarios modulares

SISTEMA DRESSBOX

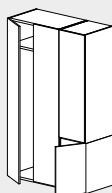


Sistema modular

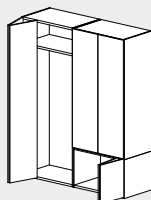
El sistema Dressbox se ha diseñado como un programa para el almacenaje que amplía la posibilidad de personalización del armario. Dressbox es un sistema de módulos apilables para que puedas configurar tu armario como tú quieras.

La colección incluye módulos apilables de:

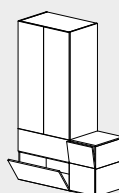
Puertas Batientes



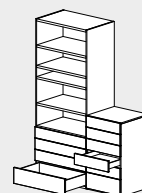
Puertas Plegables



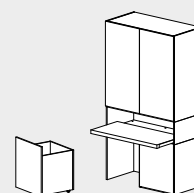
Puertas Abatibles



Cajones y módulos Diáfanos

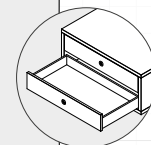
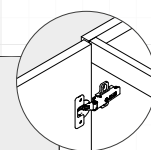
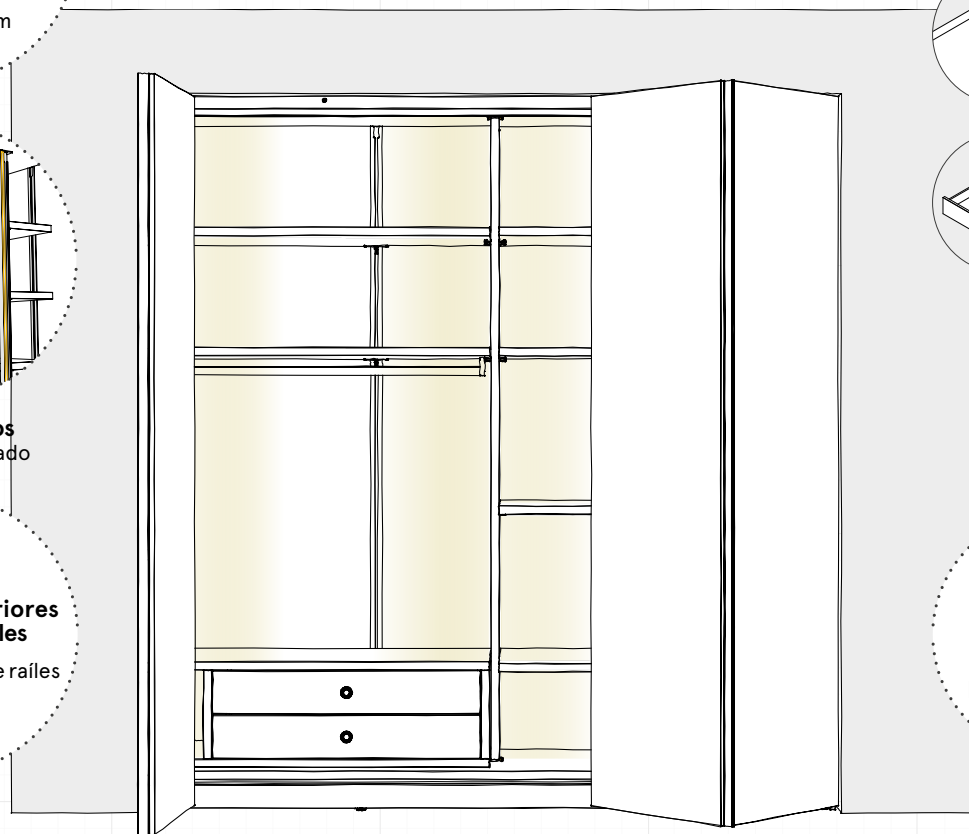
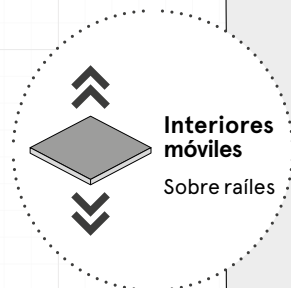
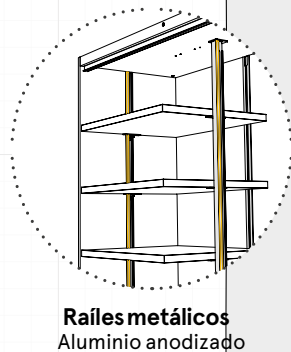
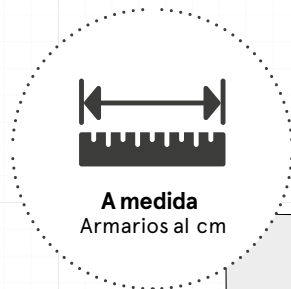


Módulos Singulares



Armarios a medida

COLECCIÓN ADAPTA




Armarios ajustados al cm

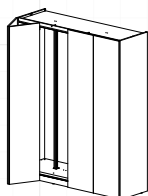
La colección Adapta se ha diseñado para ocupar todo el espacio que deseemos, tanto en ancho como en alto y fondo. Con todas las puertas iguales adaptadas a la medida total del armario. Todos los armarios de esta colección incluyen railes de aluminio que permiten la libre distribución de los estantes y accesorios interiores y a la vez pueden incorporar iluminación led sobre el mismo rail.

La colección incluye 6 tipologías de armario:

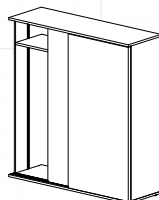
Puertas Batientes



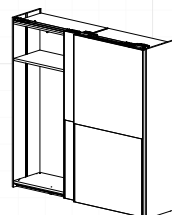
Puertas Plegables



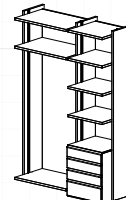
Puertas Deslizantes



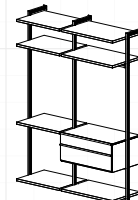
Puertas Correderas



Vestidores Laminados



Vestidores Metálicos



armarios

Colección **Adapta** & Sistema **Dressbox**

ARMARIOS A MEDIDA

Colección Adapta

Una casa residencial	8
Armarios a medida	

Puertas batientes	36
-------------------	----

Puertas plegables	76
-------------------	----

Puertas deslizantes	112
---------------------	-----

Puertas correderas	132
--------------------	-----

Vestidores	156
------------	-----

Soluciones singulares y complementos	184
Buhardillas	
Complementos metálicos	

ARMARIOS MODULARES

Sistema Dressbox- Patentedo

Un piso urbano	196
Armarios Dressbox	

Armarios Dressbox	222
-------------------	-----

Modulación	238
------------	-----

Acabados y tiradores	242
----------------------	-----

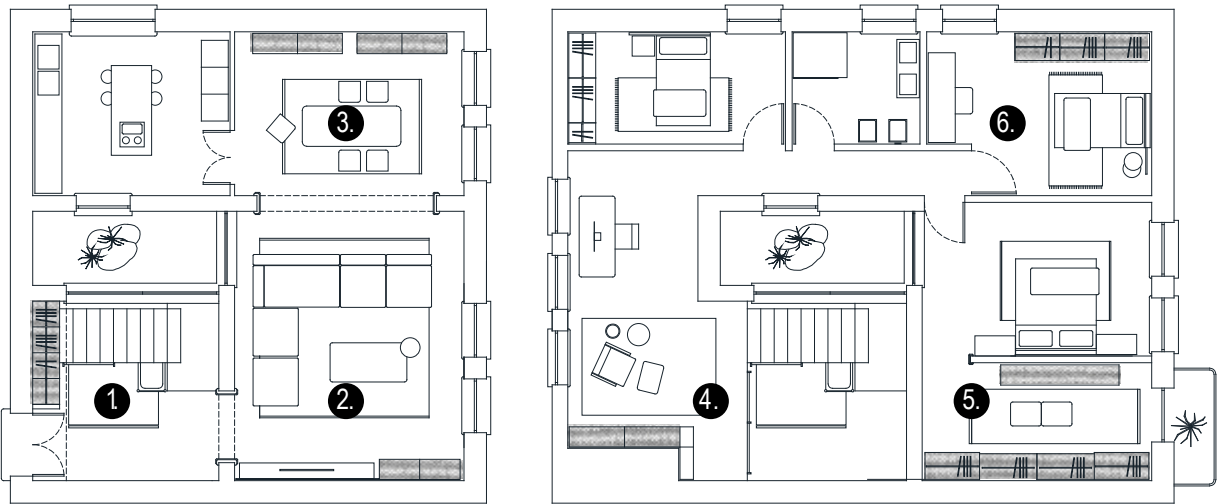


Residential Home

UNA CASA RESIDENCIAL

Un hogar amueblado al centímetro:
Armarios por toda la casa que son más que armarios.

ARMARIOS A MEDIDA



- 1 RECIBIDOR
- 2 SALÓN
- 3 COMEDOR

- 4 ZONA DE TRABAJO
- 5 DORMITORIO
- 6 DORMITORIO 2



RECIBIDORES

Un nuevo programa para configurar armarios a medida.

Gracias a este armario, todas tus cosas quedarán bien ordenadas. Tus zapatos, abrigos y bolsos bien ordenados al entrar en casa.

Descubre las novedades que incorporamos: **nuevos frentes, nuevos acabados, iluminación led y una nueva forma de configurar armarios.**

ARMARIOS A MEDIDA

Armario: Roble, Gris Vulcano
Frentes: F3 Cristal: Flutes
Tirador: F3 (integrado)

Medida:
W.271,7 D.69,3 H.255 cm

SALÓN

COMPOSICIÓN TV

Combina el armario con módulos para el salón.

Adapta el armario a la medida que necesitas y completa la composición con módulos del salón.

COLECCIÓN ADAPTA



2 SALÓN

Armario: Roble, Gris Vulcano
Frentes: Ona Roble
Módulos Addliving: Calcio

Medida:
W.674 D.46,5 H.233 cm

ARMARIOS PARA CUALQUIER ESTANCIA

COLECCIÓN *ADAPTA*

Fusiona almacenamiento, orden y estética para dar forma a tu salón.

Armarios de fondo 45 cm para zonas de estar y salones; puedes aumentar tu zona de almacenamiento adaptando el armario a la medida de los módulos para el salón.

COLECCIÓN *ADAPTA*



Estructura: Roble y Gris Vulcano
Frentes: Ona Roble
Tirador: Label Cap



Medida:
W.243,8 D.46,5 H.233 cm

3 COMEDOR

COLECCIÓN ADAPTA

Estructura: Calcio y Roble
Frentes: Vitrina: Cristal Óptico
Tirador: Pestaña

Medida:
W.215,4 D.46,5 H.201cm



TRANS- PAREN- CIAS

CRISTALES

¿Porqué esconderlo?

Aparadores con puertas de vitrina para exponer tus cosas preferidas.

Elige entre los 5 diseños de cristal o combínalos: **Óptico**, **Stopsol**, **Glaseado Flutes** o **Krizet**.



Estructura: Calcio y Roble
Frentes: Vitrina: Flutes
Tirador: Pestaña

Medida:
W.215,4 D.46,5 H.201cm



VITRINA

MARCO ALUMINIO

COLECCIÓN ADAPTA

Nuevos frentes de vitrina con marco de aluminio lacado.

Convierte un armario en un biblioteca; con todo protegido pero a la vista.



4. ZONA DE TRABAJO

Estructura: Gris Vulcano y Roble
Ptas.Plegables:Vitrina:Cristal Óptico
Tirador: Pestaña

Medida:
W.243,8 D.46,5 H.240 cm





Puertas plegables con frentes de vitrina:
una opción para tenerlo todo a vista.

Regula en altura los estantes como quieras y adapta
los huecos a la altura de lo que necesites guardar:
libros, discos, archivadores, etc.

5. DORMITORIO

Estructura: Gris Vulcano y Roble

Frentes: Vitrina: Stopsol Gris

Tirador: Pestaña

COLECCIÓN ADAPTA



VESTI- DORES

CLOSET

¿Sabes que puedes personalizar
tu propio vestidor?

Complementa los vestidores con módulos
cerrados: diseñados con los frentes solapados
y con varios tipos de apertura: ptas. batientes,
plegables, abatibles, cajones, diáfanos, mesas
extraíbles, zapatero, etc.



Estructura: Gris Vulcano y Roble
Frentes: Vitrina: Stopsol Gris
Tirador: Pestaña y Label Cap



Medida:
W.469,6 D.64,6 H.270 cm

DORMITORIOS

CAMAS Y CABEZALES



Completa tu dormitorio con las camas y cabezales de TUHABITA.

Acabados disponibles para todos las colecciones de producto:
Consigue un resultado armonioso y sin complicaciones combinando los mismos acabados (para cualquier colección).



ARMARIOS A MEDIDA

Estructura: Gris Denim
Estantes y traseras: Gris Vulcano

Medida:
W.253,1 D.49 H.270 cm

TAPETAS Y AJUSTES

Ajusta el armario a la medida que necesites.

La altura máxima es 270 cm, pero por si te queda algún hueco tienes disponible tapetas y laterales de remate para una mayor integración.

6. DORMITORIO 2



COLOREA Y PERSONALIZA

HABITACIÓN JUVENIL

Almacenamiento para habitaciones juveniles, a su medida!

Combina cualquiera de nuestros acabados en la trasera, estructura, estantes, cajoneras, puertas y tiradores.

COLECCIÓN ADAPTA

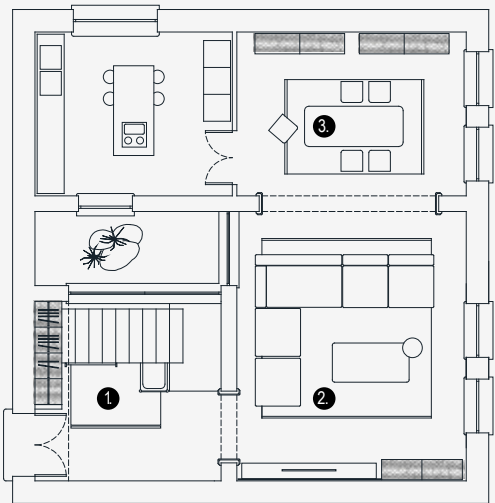


Estructura: Cendra, Roble y Foresta
Frentes: Salvia
Tirador: Palo Alto



Medida:
W.322 D.60 H.255 cm

3 COMEDOR



1 RECIBIDOR



2 SALÓN



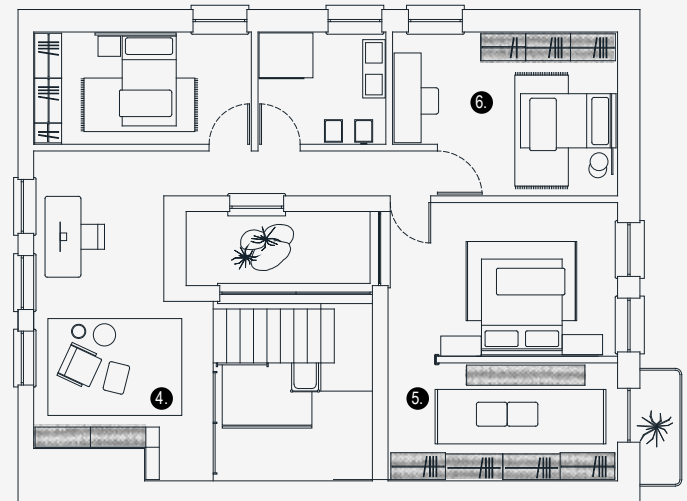
ARMA- RIOS A MEDIDA

COLECCIÓN *ADAPTA*

Almacenamiento para cualquier estancia del hogar.

Un ejemplo de cómo puedes amueblar un casa a partir de la colección de armarios a medida Adapta.

6. DORMITORIO 2



ARMARIOS A MEDIDA

4. OFICINA



5. DORMITORIO



PUERTAS BATIENTES



Puertas batientes

ARMARIOS A MEDIDA

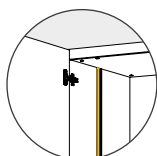
ARMARIOS AL CENTÍMETRO PARA CADA PROYECTO

Una nueva colección de armarios para no preocuparse por la medida.

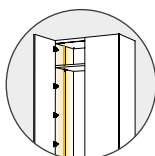
Mide el espacio a amueblar y te adaptamos el armario para que quede ajustado a tu espacio, con todas las puertas iguales y múltiples opciones para equipar el interior.

PUERTAS BATIENTES: PUERTAS DE BISAGRA

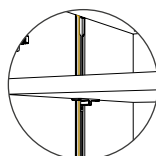
Todos los armarios de esta colección incluyen raíles de aluminio anodizados para instalar los estantes y accesorios interiores. Te permiten regular la altura de todos ellos y evitamos los taladros en los costados. También permiten equipar el armario con iluminación led, opcional.



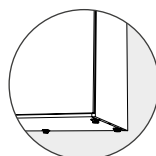
Bisagras Salice
Serie 700+ con freno



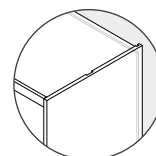
Iluminación
Led opcional



Raíles para
regulación interior



Niveladores
antirayaduras



Traseras de
10 mm



A1


FRENTE LISO

Los frentes lisos son la camiseta blanca de cualquier armario: un diseño minimalista que va bien en cualquier situación.

Nuevostiradores; con ellos puedes añadir un toque de color y personalizar el frente, y por supuesto te permiten abrir con facilidad.



PUERTAS BATIENTES



Tirador:
Top



Tirador:
Coma



Tirador:
In

Estructura: Blanco Dissety Haya
Frentes: Blanco Dissetcómico Haya
Tirador: Titanio

Medida:
W.274,1 D.60 H.255 cm

TIRA-DORES

PALO ALTO

Cómo se abren las puertas?

Todos nuestros armarios necesitan un tirador para poder abrirlas.

Añadimos 4 nuevos modelos a la colección de tiradores:
Palo Alto, Palo Bajo, In y Coma.


Estructura: Calcio y Haya
Frentes: Calcio, Cómic Haya
Tirador: Palo Alto

Medida:
W.274,1 D.60 H.255 cm

1



2



Presentamos 3 nuevos acabados y un nuevo diseño de frente para los más atrevidos.

Salvia, RosaMate y Roble son los acabados que incorporamos a nuestra carta y que están disponibles para todas nuestras colecciones de mobiliario.

El frente Ona se incorpora como novedad y añade calidez a nuestros armarios.



① FRENTE ONA

② SALVIA

③ ROSA MATE

④ ROBLE

Ona

FRENTEONDULADO



Diseñatu armario combinando distintos tipos de frentes.

El frente Ona aporta diferenciación: la chapa de fresno natural con la que se fabrica aporta mucha calidez y su ondulación no deja indiferente a nadie.







Mantén el orden hasta en los espacios más difíciles.

Muebles multifuncionales con infinitas configuraciones. Elige el módulo que necesites y mantén el orden con una posición para cada elemento.

Estructura: Cendra y Nogal
Frentes: Cendra y Ona Cendra
Tirador: Slim y Label Cap

Medida:
W.365,3 D.60 H.255 cm







ACCESO- RIOS

INTERIORES.



Nuevos accesorios para crear interiores adaptados a cada necesidad.

Estantes extraíbles y cajoneras suspendidas para organizar todo lo que se te ocurra. Con extracción total opcional.

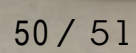
Top

TIRADOR TOP

Puertas desiguales:

¿Sabías que puedes modificar las puertas y hacerlas asimétricas o modificar el fondo del armario para adaptarlo a tu espacio?.

Por ejemplo, si tienes una mesita de noche al lado del armario puedes poner una puerta estrecha junto a la mesita para evitar que la puerta toque a la mesita cuando se abre.





Estructura: Blanco Disset y Foresta
Frentes: Blanco Disset
Tirador: Top (Foresta)

Medida total:
W.424,8 D.60 H.255 cm

ILUMINA- CIÓN LED

PREINSTALACIÓN.



Conexión led preinstalada
en el estante superior.

Si eliges la opción de iluminar el interior de tu armario; en toda la colección de armarios las instalaciones eléctricas se suministran preinstaladas para facilitar la conexión a los instaladores. Todos los armarios con led incluyen un sensor en la parte superior que enciende el led cuando se abre la puerta. También puedes controlar la luz interior desde un interruptor.

AV

FRENTESA LAMAS

Frentes con opción a
personalizar cada lama.

Los frentes AV permiten la personalización
de cada lama para que crees tu patrón
único. Además puedes combinar cristal
lacado con tablero laminado.







Estructura: Calcio y Haya
Frentes: AVCristal: Calcio
Tirador: Label Cap

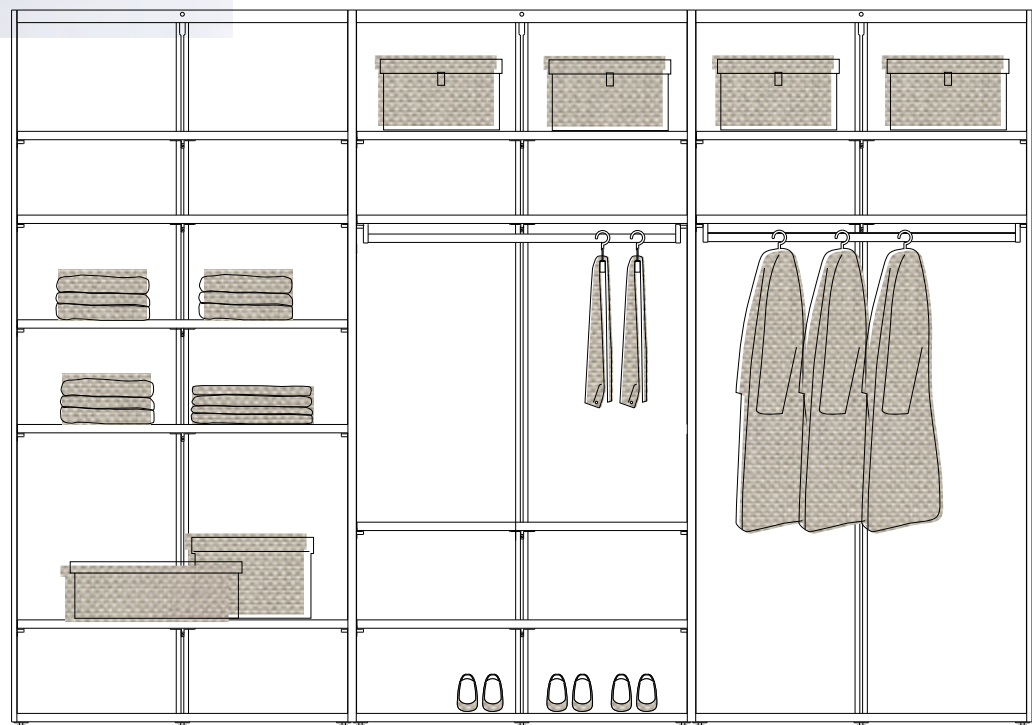
Medida:
W.365,3 D.60 H.255 cm





Interiores de grueso 3 cm.

Los estantes y accesorios interiores, como cajoneras o zapateros, son de grueso 3 cm para soportar un mayor peso.

**Guarda todo lo que tienes:**

No pienses que los armarios son solo para guardar ropa y que siempre están en los dormitorios...

Vitrina

PUERTAS DE CRISTAL

Nuevos frentes de cristal con marco de aluminio.

Frentes para hacer de nuestro armario un museo de alta costura. Convierte tu armario en un expositor y hazlo como más te guste, elige un color de nuestra carta para el marco de aluminio y un diseño de cristal entre los 5 que presentamos: Óptico, Glaseado, Stopsol, Krizet y Flutes.





TRANS- PAREN- CIAS


OPCIONES



Cristal:
Stopsol Gris



Cristal:
Krizet





Estructura: Gris Vulcano
Frentes: Vitrina G. Vulcanoy cristal Flutes
Tirador: Pestaña

Medida:
W.274,1 D.60 H.255 cm

PUERTAS BATIENTES

Estructura: Titanio
Frentes: Vitrina Cristal Óptico
Tirador: Pestaña

Medida:
W.243 D.243 H.240 cm

Vitrina

MÓDULO RINCÓN

Frentes de vitrina para
armarios de rincón.

¡Dale vida a tus rincones!
Convierte tu armario de rincón en un
expositor y hazlo como más te guste: elige
un color de nuestra carta para el marco de
aluminio y un diseño de cristal.



RINCO- NES

PUERTAS BATIENTES.



Módulos de rincón con
puertas batientes.

Nuevos módulos de rincón con opción de llevar un pilar metálico o un divisor laminado. El módulo de rincón puede equiparse con iluminación led y, como en el resto de colección, sus dimensiones se adaptan al espacio.





Frentes de vitrina con tirador pestaña integrado: El tirador de las puertas de vitrina es por defecto el tirador Pestaña. El perfil metálico se sirve mecanizado para este tirador.

Se puede personalizar el color del tirador y del marco de aluminio lacado y el cristal entre los 5 tipos de cristales que hemos incorporado.

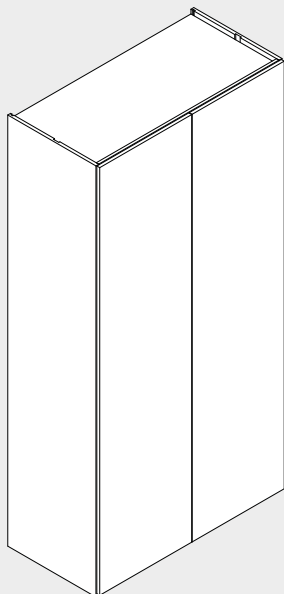


Completa tu dormitorio con cualquiera de nuestros modelos de camas para habitaciones de matrimonio. Elige una base, un cabezal y personalízalo con los mismos acabados que el armario.

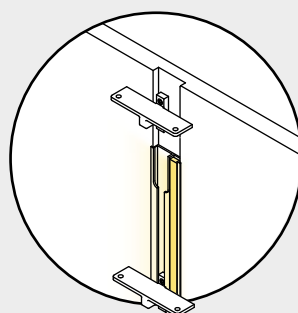
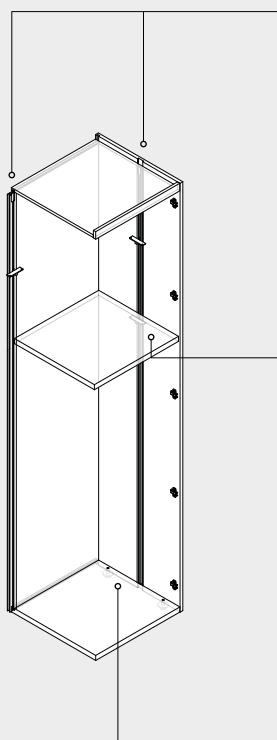


Puertas Batientes

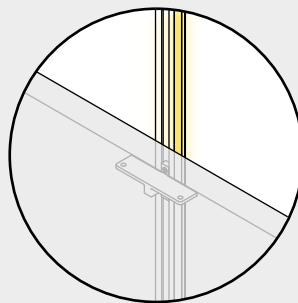
Armarios a medida TÉCNICO



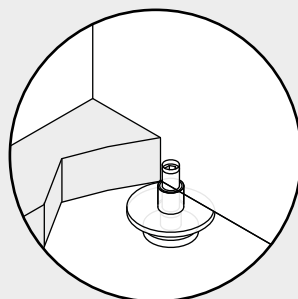
- ① Con guías interiores de aluminio anodizado
- ① Bisagras Salice - 5 bisagras/puerta
- ① Iluminación led opcional



- ① Raíles de aluminio anodizado para insertar soportes de estantes y accesorios interiores. Iluminación led opcional (insertada en el raíl)

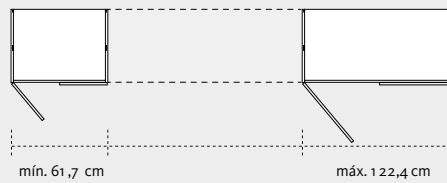


- ① Soportes de estantes y accesorios interiores con regulación de altura. Armarios sin cremallera de taladros.



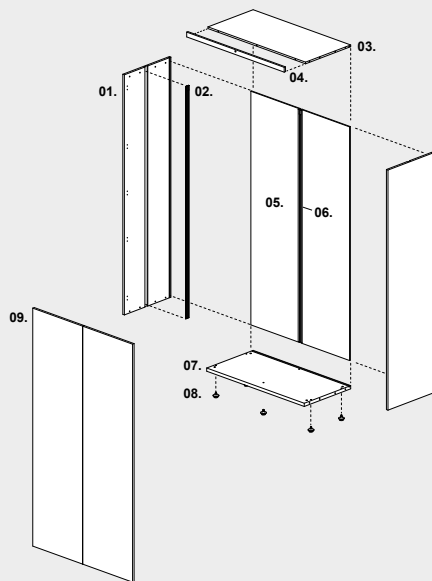
- ① Niveladores accesibles desde el interior del armario.
Los niveladores abarcan el estante inferior y el costado.

Puertas batientes. Modulaci3n



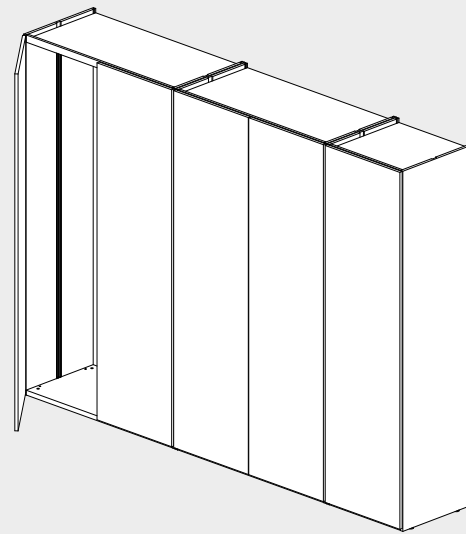
h. máx=270 cm

La modulación de los armarios es libre y solo se restringe por las medidas mínimas y máximas.
La construcción de éstos está desarrollada en el catálogo técnico desde 1 puerta hasta 6.



Desglose de partes.

- 01. Costado
- 02. Perfil del costado
- 03. Buc superior
- 04. Tapeta superior
- 05. Trasera
- 06. Perfil de la trasera
- 07. Buc inferior
- 08. Tacos reguladores
- 09. Puertas



- ① Todos los armarios se sirven con los nuevos raíles de aluminio anodizado instaladas en los costados.
En los armarios de ancho superior a 107,2 la trasera se sirve partida y con una guía extra con la función de unir traseras y de soportar los estantes y complementos interiores.

Puertas Batientes

Puertas TÉCNICO

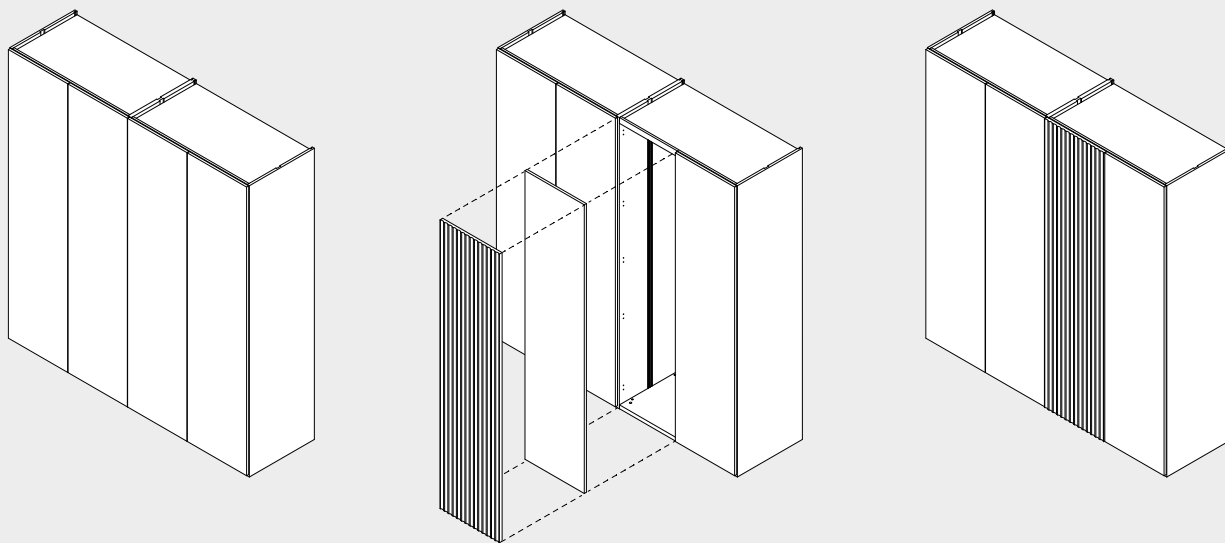
diseñatu armario combinandodiferentesversionesde frentes.

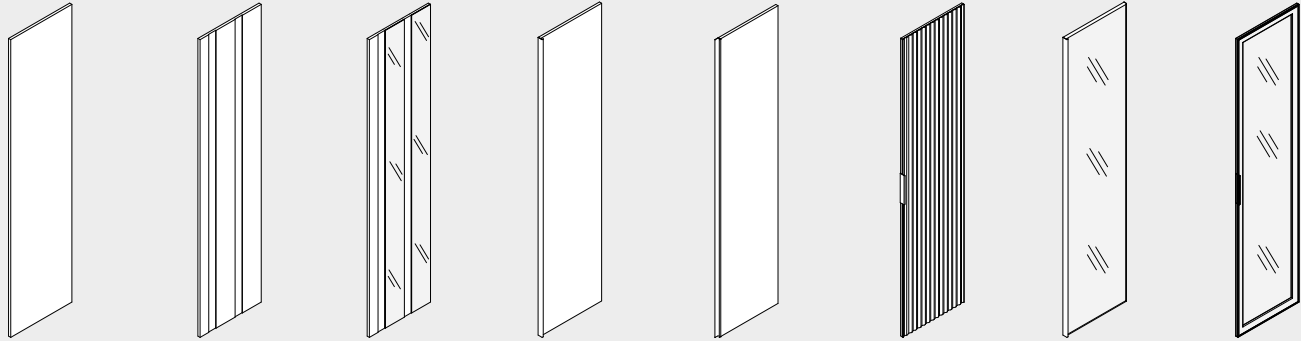
La colección de armarios a medida tiene diferentes diseños de frentes que se pueden combinar entre ellas. Cambia el carácter y el look de tu armario incluyendo puertas con cristal o con relieves como la Ona o la puerta AV.

Algunos diseños como el modelo Slim, Top o FR llevan en el diseño el tirador incorporado. Ver página siguiente.

Ejemplo

Sustitución de 1 puerta A1 por una puerta Ona





① A1

② AV

③ AV Cristal

④ Slim

⑤ Top

⑥ Ona

⑦ FR

⑧ Vitrina

① **A1**

Laminado.

Elegir tirador.

② **AV**

Laminado.

Elegir tirador
(siempre en vertical)③ **AV Cristal**Laminado y cristal
lacado o espejo.Elegir tirador
(en vertical sobre plafón
laminado).① N° de lamas impar.
Cristal en lamas 1 y 3.④ **Slim**

Laminado.

Tirador incluido: Slim
(en toda la altura)⑤ **Top**

Laminado.

Tirador incluido: Top
(en toda la altura)⑥ **Ona**DM chapado en fresno.
Lacado o teñido.Tiradores:
Label Cap o Pestaña

① Incluye 2 tensores por frente

⑦ **FR**

Cristal y perfilera lacado.

Tirador incluido: Slim
(en toda la altura)⑧ **Vitrina**5 opciones de cristal*
Perfilera lacada.Tirador incluido:
Pestaña

*Cristales de seguridad (templados)



Puertas plegables

ARMARIOS A MEDIDA

ARMARIOS AL CENTÍMETRO PARA CADA PROYECTO

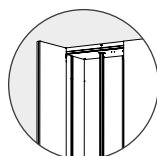
Una nueva colección de armarios para no preocuparse por la medida.

Mide el espacio a amueblar y te adaptamos el armario para que quede ajustado a tu espacio, con todas las puertas iguales y múltiples opciones para equipar el interior.

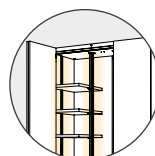
PUERTAS PLEGABLES: PUERTAS DE LIBRO

Al abrirse completamente, lo tienes todo a la vista. La apertura plegable de las puertas permite un acceso más cómodo al interior del armario.

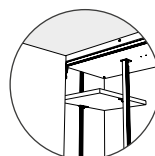
Los armarios de puertas plegables incluyen un pilar central para poder instalar los estantes y accesorios. El pilar, al igual que los raíles laterales, permite regular los estantes y equipar el armario con iluminación led (opcional).



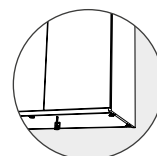
Herraje Hettich
WingLine L



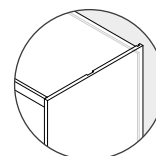
Iluminación
Led opcional



Raíles laterales y
pilares centrales



Niveladores
antirayaduras



Traseras de
10 mm

Slim

FRENTES LISOS

El frente Slim no es tan básico; en estos frentes el tirador queda integrado y no adquiere protagonismo. Si quieres que el tirador destaque siempre puedes escogerlo en un acabado que contraste con el frente.



Estructura: Roble y Rosa Mate
Frentes y tirador: Slim

Medida:
W.243,8 D.60 H.255 cm



PUERTAS PLEGABLES

Estructura: Golden/ Interiores: Gris Vulcano
Frentes y tirador: SlimGolden, tirador G.Vulcano

Medida:
W. 243,8 D. 60 H. 255 cm



Estructura: Canyon/ Interiores: Cendra
Frentes: SlimCanyon, tirador Cendra

Medida:
W. 243,8 D. 60 H. 240 cm



PILAR INTERIOR

ALUMINIO ANODIZADO.

Divisor interior con opción de llevar led y con regulación para estantes.

El diseño de armarios de puertas plegables incluye como novedad la opción de configurar el interior del armario con 1,2 o 3 pilares.

Ona

FRENTE ONDULADO

Un diseño para combinar con frentes lisos y darle un toque al armario.

El frente Ona complementa muy bien a las puertas lisas y combina a la perfección con el resto de diseños de la colección.





FRENTES ONA

MADERA NATURAL

Nuevos frentes ondulados
con chapa de fresno.

Frentes de 22 mm de grueso con opción de lacarse o
teñirse en cualquier acabado de la carta.

El frente Ona se ha diseñado siguiendo la
modulación de TUHABITA y como resultado se
consiguen superficies con un ondulado continuo.



El patrón de la puerta Ona es un fresado
de media caña de diámetro 20 mm.





INTE- RIORES

1,2 ó 3 Pilares


Estructura: Salvia/ Interiores: Haya
Frentes: Slim Salvia y Ona Haya

Medida:
W.243,8 D.60 H.255 cm



Estructura: Salvia/ Interiores: Haya
Frentes: Slim Salvia y Ona Haya

Medida:
W.243,8 D.60 H.255 cm





Estructura: Salvia
Frentes: Slim Salvia y Ona Haya
Interiores: Haya

Medida:
W.243,8 D.60 H.255 cm

FR

CRISTAL LACADO

Un marco de aluminio
con cristal lacado.



*Los frentes FR incluyen el tirador Slim en el diseño del frente y no pueden equiparse con otros tiradores.





Estructura: Calcio y Roble
Frentes: FRCristal Calcio
Tirador: Slim (incluido)

Medida:
W.368,1 D.60 H.255 cm





Cajones con extracción total: accede a todo gracias a la extracción total que

incorporamos en las cajoneras interiores. Guías Hettich Quadro.

Puedes elegir entre extracción total o parcial.



AV

LAMAS CON RELIEVE

Un diseño clásico de TUHABITA que
continúa con mucha fuerza.

Estructura: Siena y Roble
Frentes: AVSiena (Cómic Titania)
Tirador: Slim

Medida:
W.487,6 D.60 H.255 cm





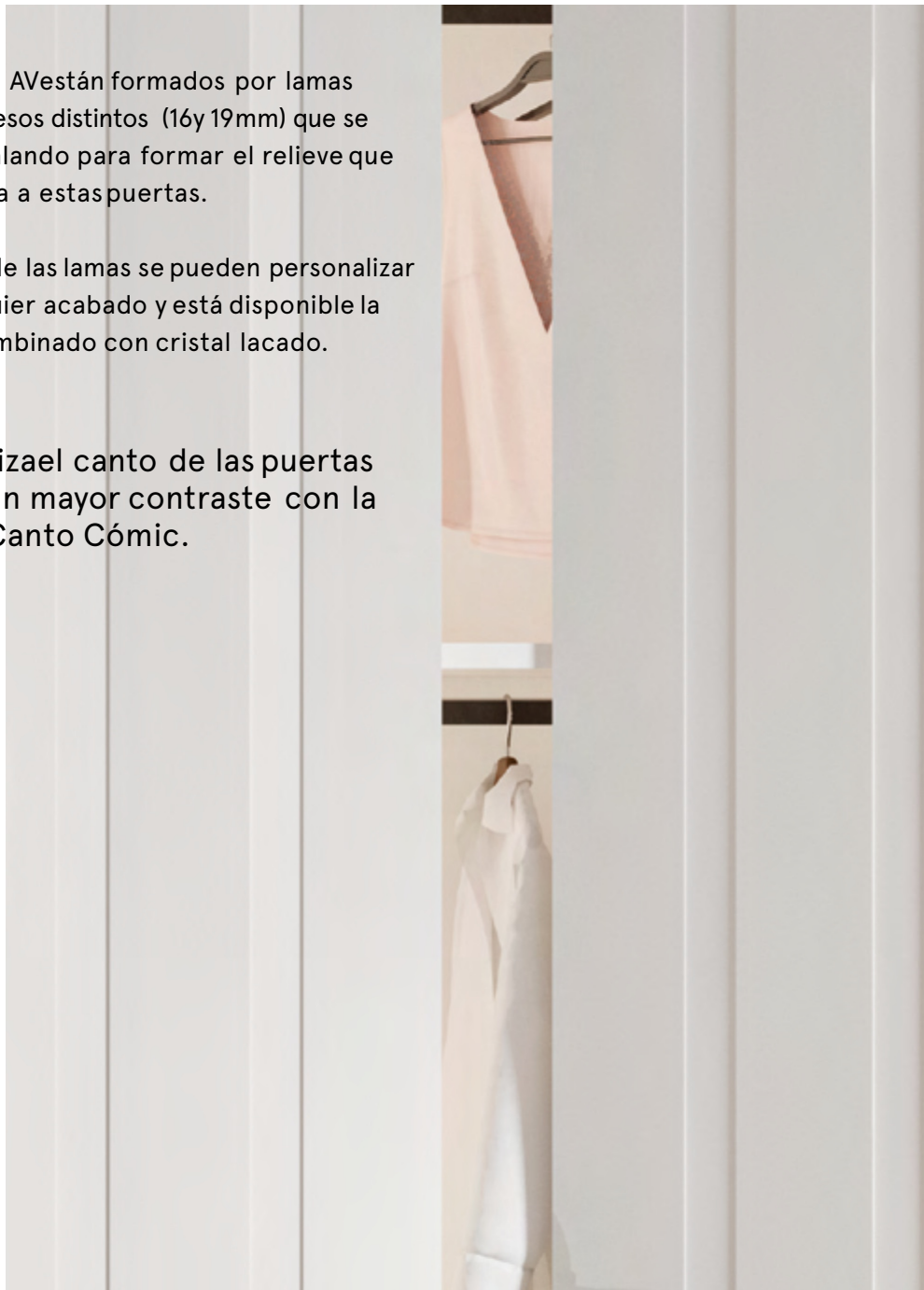
FRENTES CON RELIEVES

16+ 19mm.

Los frentes AVestán formados por lamas de dos gruesos distintos (16y 19mm) que se van intercalando para formar el relieve que caracteriza a estas puertas.

Cada una de las lamas se pueden personalizar con cualquier acabado y está disponible la versión combinado con cristal lacado.

Personaliza el canto de las puertas AV para un mayor contraste con la opción Canto Cómic.





Estructura: Moscato
Frentes: AVMoscato y Cristal G.Vulcano
Tirador: Pestaña

Medida:
W.213,4 D.60 H.255 cm



Estructura: Blanco Disset
Frentes: AVBlanco Disset y Cristal Blanco Disset
Tirador: Pestaña

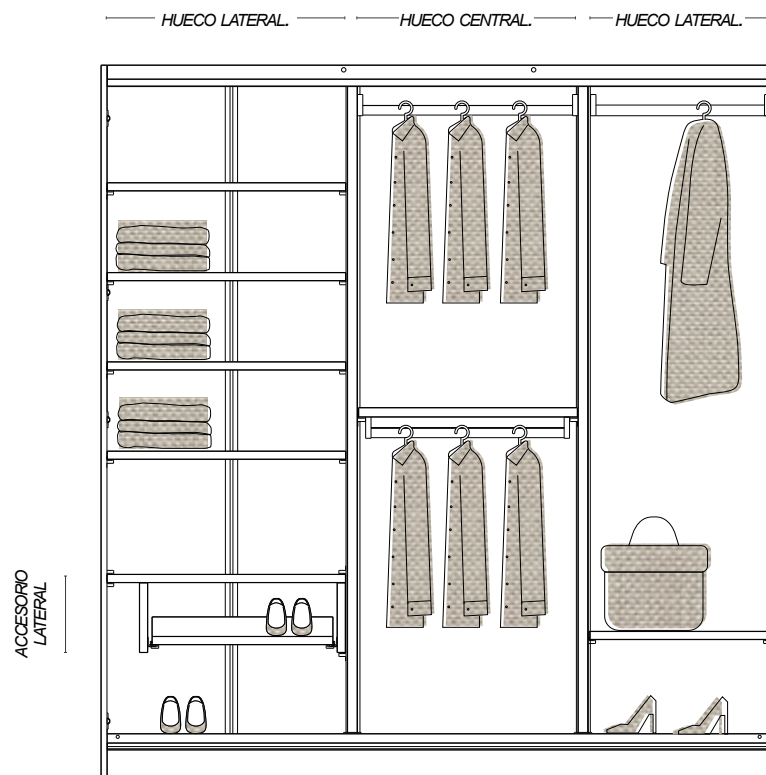


ESTANTES Y ACCESORIOS

ZAPATERO EXTRAÍBLE

Los accesorios interiores extraíbles para los armarios de puertas plegables se dividen en dos grupos: para huecos centrales y laterales.

En el hueco lateral los accesorios extraíbles están pensados para salvar la apertura de la puerta.





Vitrina

FRENTE DE CRISTAL

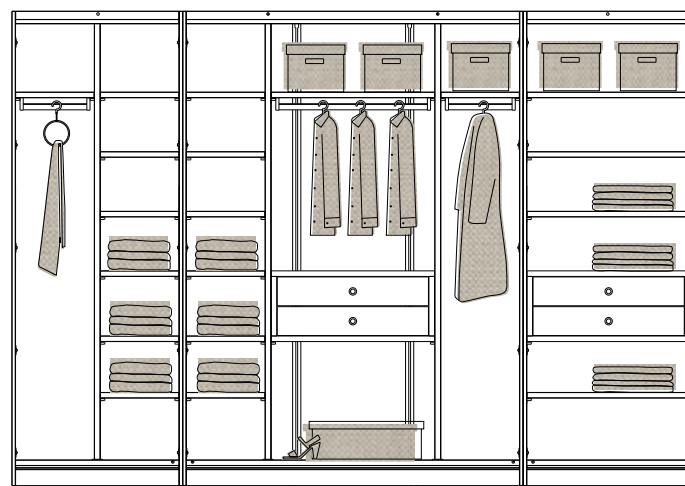
Frentes de vitrina para puertas plegables. Cristales con carácter.

Un nuevo diseño de frente para la colección de armario de puertas plegables 100% personalizable: escoge el color del marco de aluminio y uno de los cristales de los 5 que incorporamos en este catálogo.



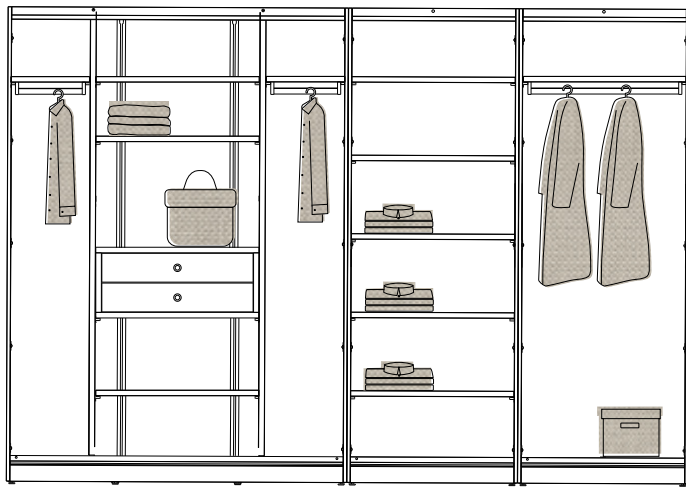
Estructura: Nogal y Nácar
Frentes: Vitrina. Cristal Stopsol
Tirador: Pestaña

Medida:
W.366,6 D.60 H.255 cm



Con las puertas plegables tu armario se convierte en un vestidor

Las puertas plegables permiten que el acceso al interior del armario sea lo más cómodo posible. Podrás coger todo lo que necesites con más facilidad y sorprenderás a tus invitados con el acceso que dispones cuando abres las puertas.



Combina puertas de vitrina
con otros frentes.

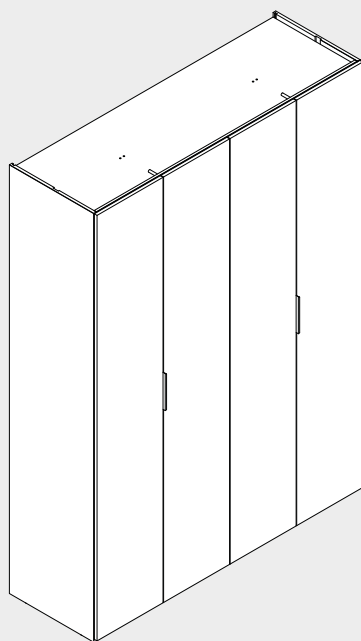
La combinatoria que puedes hacer con todos nuestros frentes es muy extensa; pero si quieres tener solo algunos objetos a la vista la mejor opción es intercalar entre las puertas lisas una puerta de vitrina y convertir tu armario en tu expositor máspreciado.



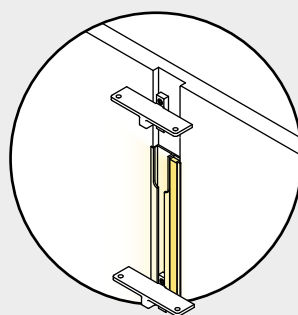
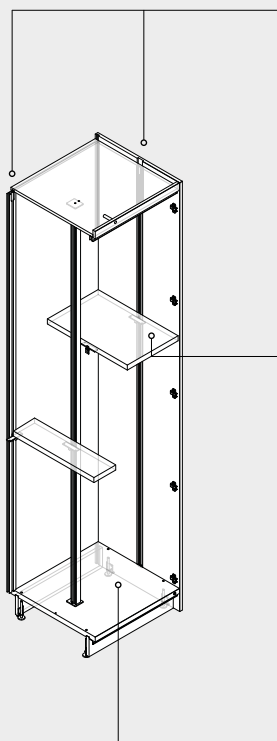


Puertas Plegables

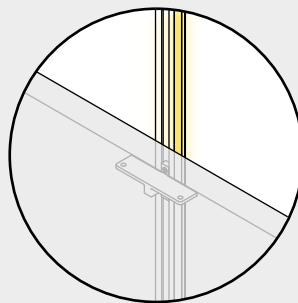
Armarios a medida
TÉCNICO



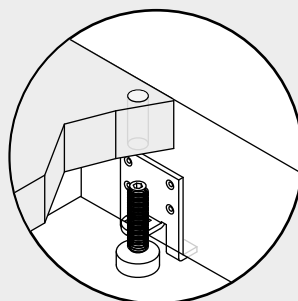
- ① Con guías interiores de aluminio anodizado
- ① Herraje Hettich
- ① Iluminación led opcional
- ① Con pilares interiores (1, 2 ó 3 pilares)



- ① Raíles de aluminio anodizado para insertar soportes de estantes y accesorios interiores. Iluminación led opcional (insertada en el raíl)

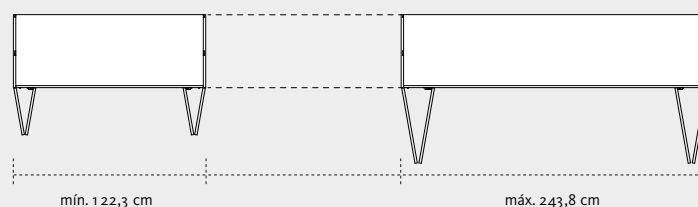
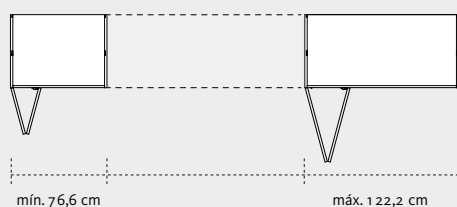


- ① Soportes de estantes y accesorios interiores con regulación de altura. Armarios sin cremallera de taladros.



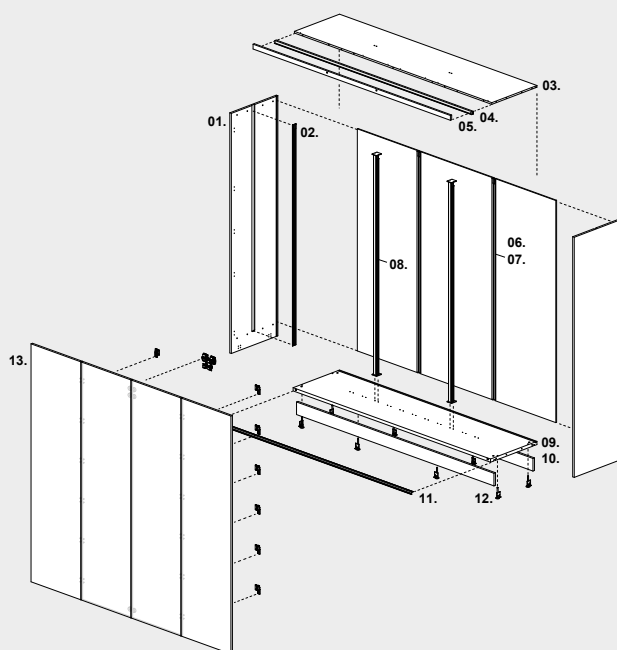
- ① Niveladores accesibles desde el interior del armario.

Puertas plegables. Modulaci3n



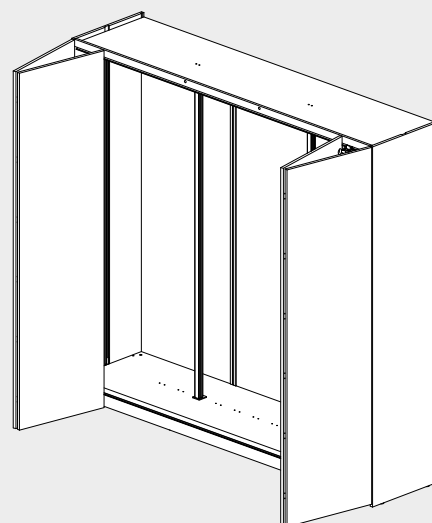
h. m3x = 270 cm

La modulaci3n de los armarios es libre y solo se restringe por las medidas m3nimas y m3ximas.
La construcci3n de los armarios est3 desarrollada en el cat3logo t3cnico desde 1 puerta hasta 6.



Desglose de partes.

- 01. Costado
- 02. Perfil del costado (Raíl)
- 03. Buc superior
- 04. Guía superior - Ptas.plegables
- 05. Tapeta superior
- 06. Trasera
- 07. Perfil de la trasera (Raíl)
- 08. Pilar - Divisor (Raíl)
- 09. Buc inferior
- 10. Zócalo
- 11. Guía inferior - Ptas.plegables
- 12. Tacos reguladores
- 13. Puertas plegables



- ⓘ Todos los armarios se sirven con los nuevos raíles de aluminio anodizado instaladas en los costados y como uni3n de las traseras.
- ⓘ Los armarios de puertas plegables incluyen pilares met3licos a elegir seg3n el ancho del armario.
- ⓘ Los armarios se sirven sin estantes y sin barra de colgar.

Puertas Plegables

Puertas TÉCNICO

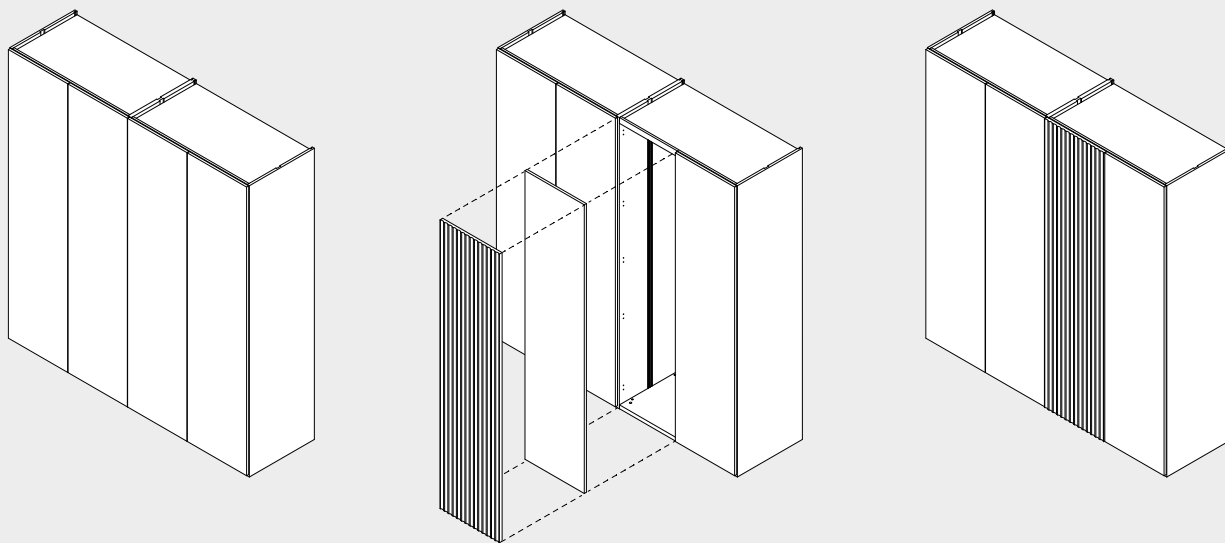
diseñatu armario combinandodiferentesversionesde frentes.



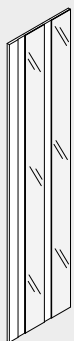
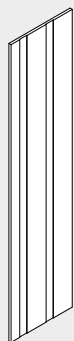
La colección de armarios a medida tiene diferentes diseños de puertas que se pueden combinar entre ellas. Cambia el carácter y el look de tu armario incluyendo puertas de vitrina o puertas con relieves, por ejemplo la puerta Ona o la puerta AV.

Algunos diseños como el modelo Slim o FR llevan en el diseño el tirador incorporado. Ver página siguiente.

Ejemplo

Sustitución de 1 puerta A1 por una puerta Ona





① A1

② AV

③ AV Cristal

④ Slim

⑤ Ona

⑥ FR

⑦ Vitrina

① **A1**

Laminado.

Elegir tirador.

② **AV**

Laminado.

Elegir tirador
(siempre en vertical)③ **AV Cristal**Laminado y cristal
lacado o espejo.Elegir tirador
(en vertical sobre plafón
laminado).① N° de lamas impar.
Cristal en lamas 1 y 3.④ **Slim**

Laminado

Tirador incluido: Slim
(en toda la altura)⑤ **Ona**DM chapado en fresno.
Lacado o teñido.Tiradores:
Label Cap o Pestaña

① Incluye 2 tensores por frente

⑥ **FR**

Cristal y perfilera lacado.

Tirador incluido: Slim
(en toda la altura)⑦ **Vitrina**5 opciones de cristal*
Perfilera lacada.Tirador incluido:
Pestaña

*Cristales de seguridad (templados)



Puertas deslizantes

ARMARIOS A MEDIDA

ARMARIOS AL CENTÍMETRO PARA CADA PROYECTO

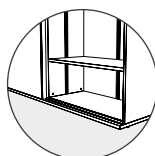
Una nueva colección de armarios para no preocuparse por la medida.

Mide el espacio a amueblar y te adaptamos el armario para que quede ajustado a el espacio, con todas las puertas iguales y múltiples opciones para equipar el interior.

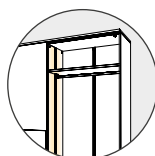
PUERTAS DESLIZANTES: CORREDERA INTERIOR

Los armarios de puertas deslizantes incluyen raíles de aluminio anodizado para instalar los estantes y accesorios interiores. Estas guías metálicas permiten equipar el armario con iluminación led (opcional).

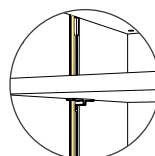
Las puertas están diseñadas para evitar su curvatura mediante una estructura interior de aluminio que aporta rigidez.



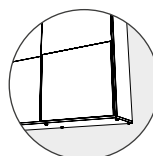
Herraje
Terno Scorrevoli
con freno



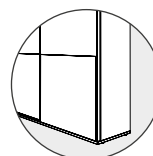
Iluminación
Led opcional



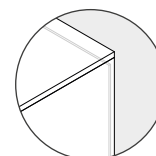
Raíles para
regulación interior



Niveladores
antirayaduras



Frentes de 50 mm
anticurvatura



Traseras de
10 mm

A3

TRESPLAFONES

Personaliza cada plafón y haz tu puerta única.

El mismo diseño está disponible en 1,2 ó 5 plafones. En todos ellos puedes combinar plafones laminados con plafones de cristal lacado.

Estructura: Blanco Disset
Frentes: A3 Haya y Blanco Disset
Tirador: A3 (integrado)

Medida:
W.272,7 D.69,3 H.240 cm



A3

Espejo



Estructura: Calcio
Frentes: A3 – Espejo y Ámbar
Tirador: A3 (integrado)

Medida:
W.243,9 D.69,3 H.240 cm

A3

Laminado



Estructura: Siena
Frentes: A3 - Gris Vulcano
Tirador: A3 (integrado)

Medida:
W.243,9 D.69,3 H.240 cm

A5

CINCO PLAFONES

Puertas deslizantes con marco oculto y con tirador integrado.

Los diseños: A1, A3, A5, K2 y K3 comparten la misma construcción interior. Un marco de aluminio oculto que se deja ver para formar el tirador.

Estructura: Calcio
Frentes: A5 Cristal Calcio
Tirador: A5 (integrado)





Estructura: Gris Vulcano
Frentes: A5Cristal Gris Vulcano
Tirador: A5(integrado)

Medida:
W.272,7 D.69,3 H.240 cm



En los armarios de puertas deslizantes y correderas los tiradores quedan integrados en el frente a modo de uñero. Éste puede ir lacado en cualquiera de nuestros acabados.



K2

Laminado



Estructura: Salvia
Frentes: K2 Salvia
Tirador: K2 (integrado)

K2

Cristal lacado



Estructura: Salvia
Frentes: K2 Cristal Salvia
Tirador: K2 (integrado)

Medida:
W.243,9 D.69,3 H.255 cm



Estructura: Foresta
Frentes: K3 Roble y Foresta
Tirador: K3 (integrado)

K3

LAMINADO

Puertas deslizantes para combinar acabados en cada plafón.

3 plafones para que puedas elegir la combinación de acabados que más te guste. Se pueden combinar plafones laminados con otros de cristal.



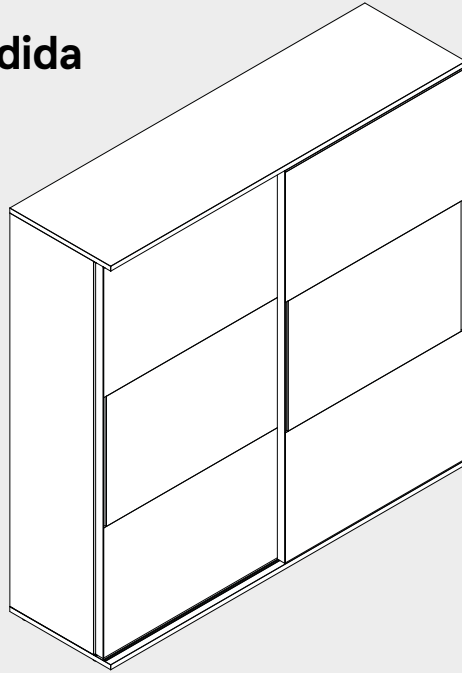
Estructura: Blanco Dissset y Nogal /Interiores: RosaMate
Frentes:K3 - Blanco Dissset y RosaMate
Tirador: K3 (integrado)

Medida:
W.487,8 D.69,3 H.255 cm

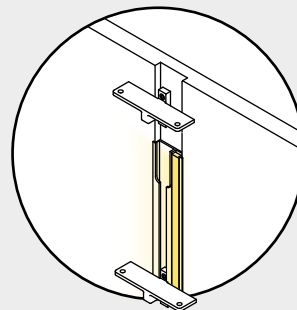
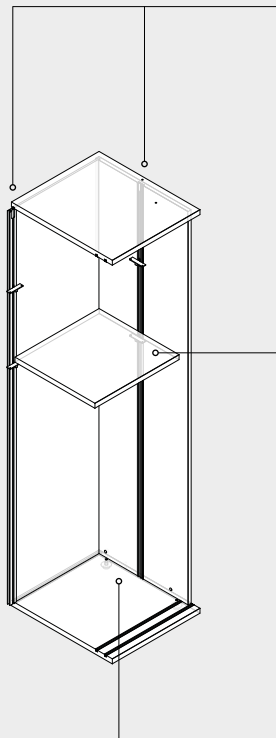


Puertas Deslizantes

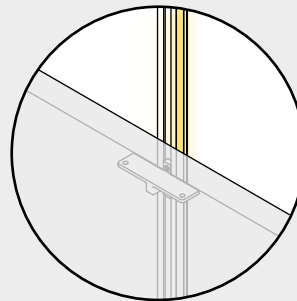
Armarios a medida TÉCNICO



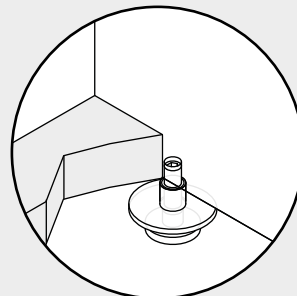
- ① Con guías interiores de aluminio anodizado
- ① Herraje Terno Scorrevoli
- ① Iluminación led opcional



- ① Raíles de aluminio anodizado para insertar soportes de estantes y accesorios interiores. Iluminación led opcional (insertada en el raíl)

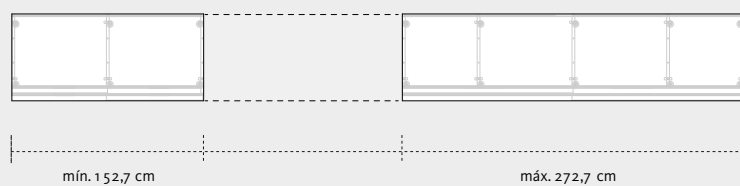


- ① Soportes de estantes y accesorios interiores con regulación de altura. Armarios sin cremallera de taladros.



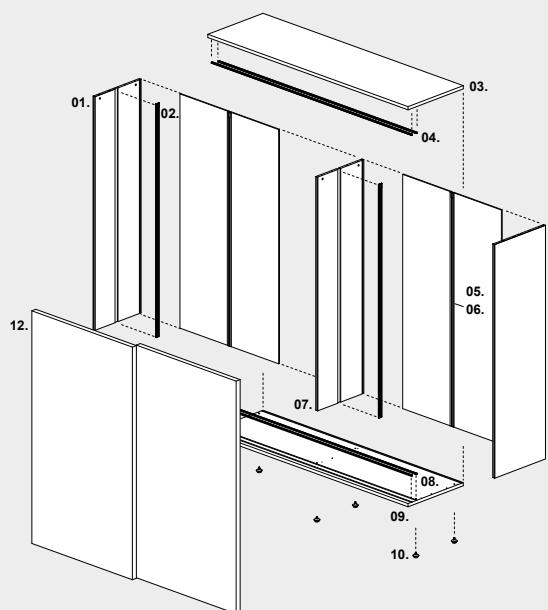
- ① Niveladores accesibles desde el interior del armario.
Los niveladores abarcan el estante inferior y el costado.

Puertasdeslizantes. Modulaci3n




h. máx=270 cm

La modulaci3n de los armarios es libre y solo se restringe por las medidas mínimas y máximas. Los armarios de puertas deslizantes siempre son de 2 puertas.



Desglose de partes.


- 01. Costado
- 02. Perfil del costado (Raíl)
- 03. Buc superior
- 04. Guías superiores - Ptas.deslizantes
- 05. Trasera
- 06. Perfil de la trasera (Raíl)
- 07. Costado intermedio
- 08. Guías inferiores - Ptas.deslizantes
- 09. Buc inferior
- 10. Tacos reguladores
- 11. Puertas deslizantes



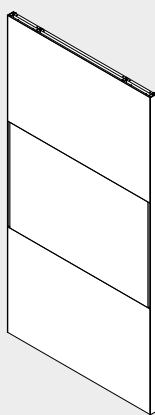
- ⓘ Todos los armarios se sirven con los nuevos raíles de aluminio anodizado instaladas en los costados.
- ⓘ En los armarios de ancho superior a 243,9 cm el interior incluye divisores de tablero laminado (con raíles y opci3n led)

Puertas Deslizantes

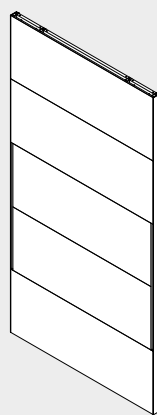
Puertas TÉCNICO



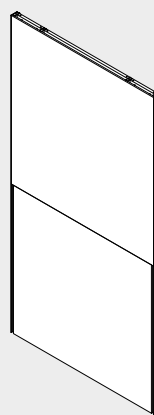
① A1



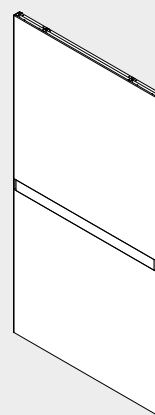
② A3



③ A5



④ K2



⑤ K3

① **A1**

Laminado,
cristal lacado o
espejo.

Tirador integrado
(en toda la altura).

② **A3**

Laminado,
cristal lacado o
espejo.

Tirador integrado
(en plafón central).

③ **A5**

Laminado,
cristal lacado o
espejo.

Tirador integrado
(en plafón central y
plafón nº4).

④ **K2**

Laminado,
cristal lacado o
espejo.

Tirador integrado
(en plafón inferior).

⑤ **K3**

Laminado,
cristal lacado o
espejo.

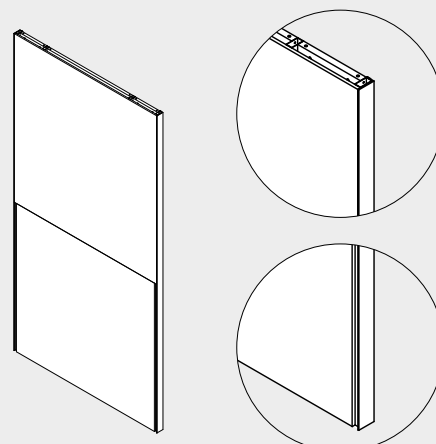
Tirador integrado
(en plafón central).

puertas con marco oculto

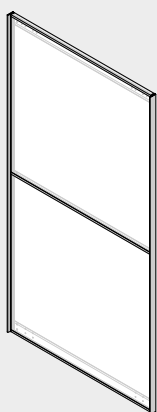
puertas con marco oculto.

Las puertas A1, A3, A5, K2 y K3 se han diseñado para que el marco de aluminio estructural quede oculto. El tirador va siempre integrado en el diseño y es el propio marco oculto que queda visto para hacer de uñero.

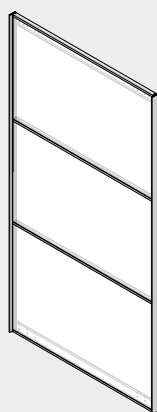
Estos diseños permiten la combinación de acabados y de materiales (cristal y tablero laminado) en un mismo frente.




Puertas de vitrina con opción para cristal o tablero laminado:



⑥ F2



⑦ F3



⑧ F5

⑥ F2

2 plafones:
Laminado o cristal*:
Óptico, Glaseado,
Stopsol, Flutes o Krizet

Tirador integrado
(en toda la altura)

⑦ F3

3 plafones:
Laminado o cristal*:
Óptico, Glaseado,
Stopsol, Flutes o Krizet

Tirador integrado
(en toda la altura)

⑧ F5

5 plafones:
Laminado o cristal*:
Óptico, Glaseado,
Stopsol, Flutes o Krizet

Tirador integrado
(en toda la altura)

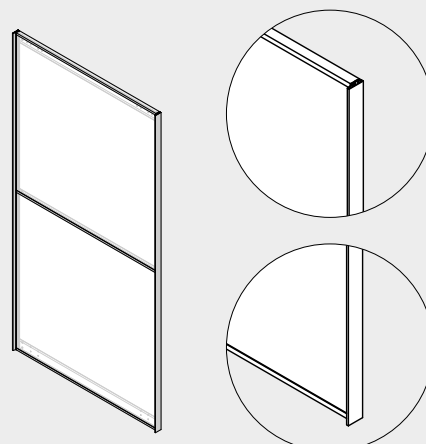
*Cristales de seguridad (templados)

puertas con marco visto

puertas con marco visto.

Las puertas F2, F3 y F5 están formadas por marco de aluminio estructural visto con tirador integrado. Frontes con opción vitrina o plafones laminados. Los plafones (laminados o de cristal) quedan remetidos en el marco y sobresalen del frente los dos montantes laterales que funcionan como tirador.

Estos diseños permiten la combinación de acabados. Puedes equipar este frente con cualquiera de los cristales incorporados en este catálogo.





Puertas correderas

ARMARIOS A MEDIDA

ARMARIOS AL CENTÍMETRO PARA CADA PROYECTO

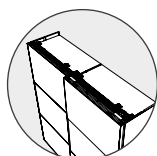
Una nueva colección de armarios para no preocuparse por la medida.

Mide el espacio a amueblar y te adaptamos el armario para que quede ajustado a el espacio, con todas las puertas iguales y múltiples opciones para equipar el interior.

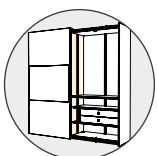
PUERTAS CORREDERAS: CORREDERA EXTERIOR

Los armarios de puertas correderas incluyen raíles de aluminio anodizado para instalar los estantes y accesorios interiores. Estas guías metálicas permiten equipar el armario con iluminación led.

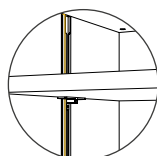
Las puertas están diseñadas para evitar su curvatura mediante una estructura interior de aluminio que aporta rigidez.



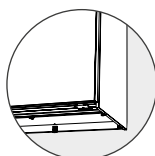
Herraje Hettich
Serie TopLine XL
con freno



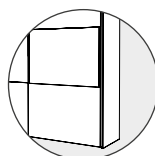
Iluminación
Led opcional



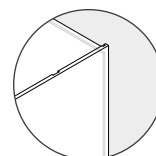
Raíles para
regulación interior



Niveladores
antirayaduras



Frentes de 50 mm
anticurvatura



Traseras de
10 mm



Estructura: Océano
Frentes: A5- Nácar
Tirador: A5(integrado)

Medida:
W.487 D.69,3 H.255 cm

A5

CINCO PLAFONES

Puertas correderas con 5 plafones totalmente personalizables.

Configuratu frente de armario combinando plafones en versión laminado y en versión cristal lacado.

A1

Laminado



Estructura: Gris Vulcano
Frentes: A1- Roble y Gris Vulcano
Tirador: A1(integrado)

A3

Laminado



Estructura: Gris Vulcano
Frentes: A3 - Roble y Gris Vulcano
Tirador: A3 (integrado)

Medida:
W.243,5 D.69,3 H.255 cm



K2

LAMINADO

Para cualquier estancia del hogar:
Pureza y simplicidad de líneas.



Estructura: Calcio
Frentes: K2 - Calcio y Titanio
Tirador: K2 (integrado)

Medida:
W.487 D.69,3 H.255 cm



Estructura: Gris Vulcano / Interiores: Roble
Frentes: K3 – Espejo y Gris Vulcano
Tirador: K3 (integrado)

Medida:
W.364 D.69,3 H.240 cm

K3

ESPEJO

Todos los diseños de puertas correderas incluyen la opción espejo.

Crea un espejo de grandes dimensiones y aumenta la percepción del espacio de tu dormitorio.







Pilares metálicos para armarios de puertas correderas.

En los armarios de puertas correderas se puede dividir el interior con los nuevos pilares metálicos que incluyen raíles para poder modificar la distribución del interior del armario.

F2

CRISTAL STOPSOL

Un nuevo marco de aluminio para puertas correderas y deslizantes que pueden llevar cristal o plafones laminados.



Estructura: Moscato / Interiores: Cendra
Frentes: F2 Cristal Stopsol y Gris Vulcano
Tirador: F2 (integrado)

Medida:
W.364 D.69,3 H.255 cm

A3

A5

K3

F2



F2


LAMINADO

Este nuevo diseño incorpora el tirador en su diseño de forma que los plafones quedan remetidos en el marco.

Puedes escoger el acabado del marco y de los cristales o plafones laminados por separado.

Estructura: Moscato / Interiores: Cendra
Frentes: F2 Laminado Moscato y Gris Volcano
Tirador: F2 (integrado)







Cristales que marcan tendencia:
Nuevos materiales y nuevos acabados.

Incorporamos 5 diseños de cristal para que puedas personalizar las puertas de vitrina a tu gusto. Elige entre cristales traslúcidos, opacos, con texturas, o totalmente transparentes.

- ① STOPSOL
- ② GLASEADO
- ③ FLUTES
- ④ KRIZET
- ⑤ ÓPTICO



Estructura: Salvia / Interiores: Roble
Frentes: F2 Cristal: Flutes, Krizet y Glaseado.
Tirador: F2 (integrado)

F2

CRISTALES

Nuevos diseños para las puertas de vitrina. Cristales con texturas y con acabados especiales.

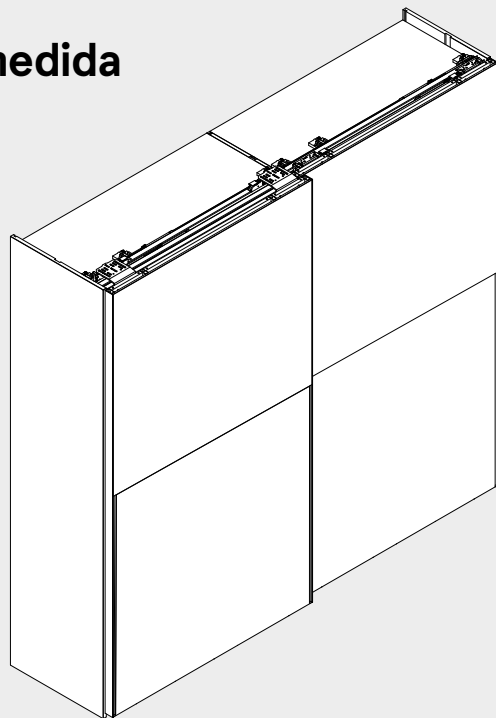
Puedes combinar puertas con diferentes diseños de cristal o laminado.

Medida:

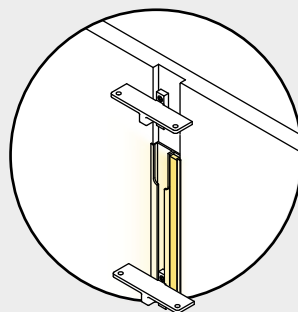
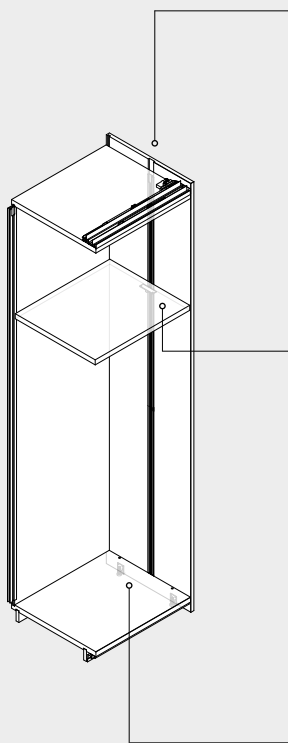
W.318,4 D.69,3 H.240 cm

Puertas Correderas

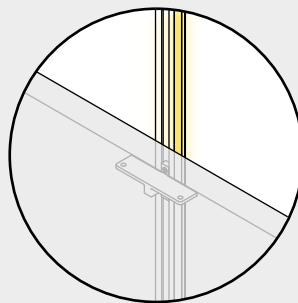
Armarios a medida TÉCNICO



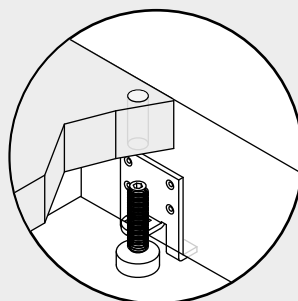
- ① Con guías interiores de aluminio anodizado
- ① Herraje Hettich
- ① Iluminación led opcional



- ① Raíles de aluminio anodizado para insertar soportes de estantes y accesorios interiores. Iluminación led opcional (insertada en el raíl)

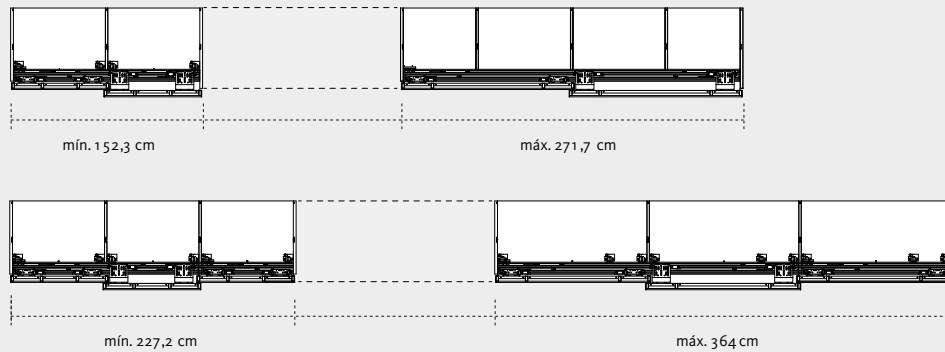


- ① Soportes de estantes y accesorios interiores con regulación de altura. Armarios sin cremallera de taladros.



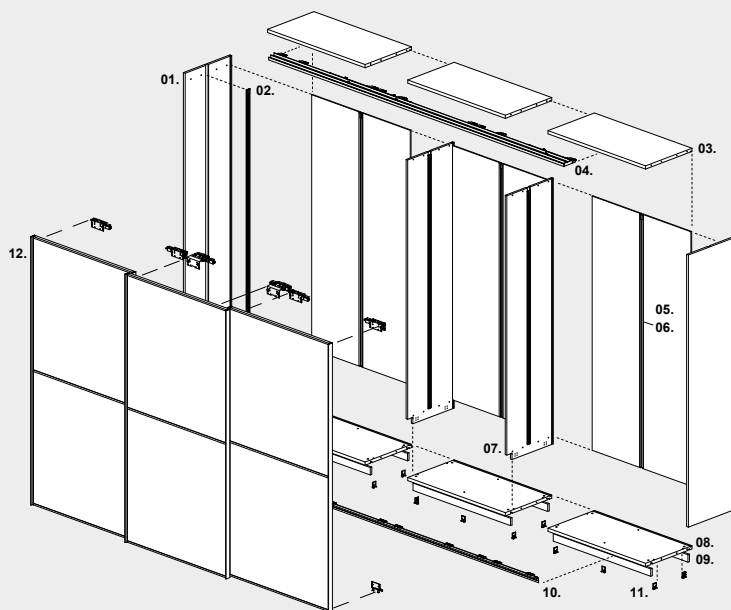
- ① Regulación accesible desde el interior del armario.
Los tacos reguladores abarcan el estante inferior y el costado.

Puertas correderas. Modulación



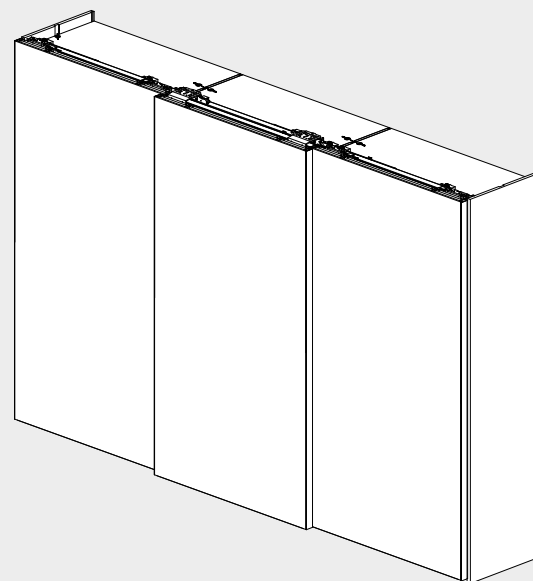
h. máx=268 cm

La modulación de los armarios a medida es libre y solo se restringe por las medidas mínimas y máximas. Los armarios con puertas correderas están disponibles en 2 y 3 puertas.



Desglose de partes.


- 01. Costado
- 02. Perfil del costado (Raíl)
- 03. Buc superior
- 04. Guía superior - Ptas.correderas
- 05. Trasera
- 06. Perfil de la trasera (Raíl)
- 07. Costado intermedio
- 08. Buc inferior
- 09. Zócalo
- 10. Guía inferior - Ptas.correderas
- 11. Tacos reguladores
- 12. Puertas correderas



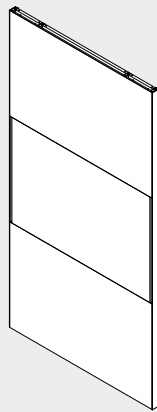
① Todos los armarios se sirven con los nuevos raíles de aluminio anodizado instalados en los costados y con opción de iluminación led.

Puertas Correderas

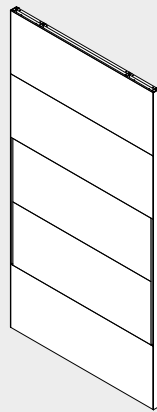
Puertas TÉCNICO



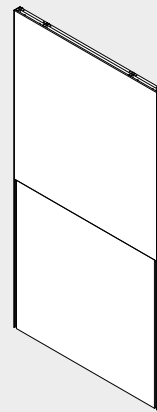
① A1



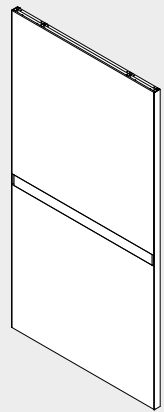
② A3



③ A5



④ K2



⑤ K3

① **A1**

Laminado,
cristal lacado o
espejo.

Tirador integrado
(en toda la altura).

② **A3**

Laminado,
cristal lacado o
espejo.

Tirador integrado
(en plafón central).

③ **A5**

Laminado,
cristal lacado o
espejo.

Tirador integrado
(en plafón central y
plafón nº4).

④ **K2**

Laminado,
cristal lacado o
espejo.

Tirador integrado
(en plafón inferior).

⑤ **K3**

Laminado,
cristal lacado o
espejo.

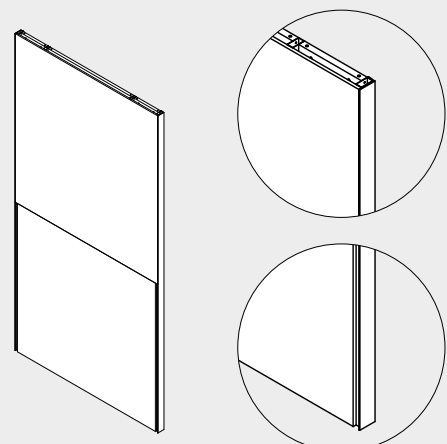
Tirador integrado
(en plafón central).

puertas con marco oculto

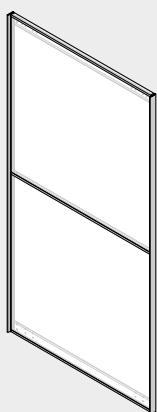
puertas con marco oculto.

Las puertas A1, A3, A5, K2 y K3 se han diseñado para que el marco de aluminio estructural quede oculto. El tirador va siempre integrado en el diseño y es el propio marco oculto que queda visto para hacer de uñero.

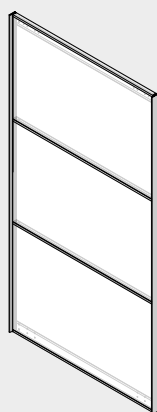
Estos diseños permiten la combinación de acabados y de materiales (cristal y tablero laminado) en un mismo frente.




Puertas de vitrina con opción para tablero laminado:



⑥ F2



⑦ F3



⑧ F5

⑥ F2

2 plafones:
Laminado o cristal*:
Óptico, Glaseado,
Stopsol, Flutes o Krizet

Tirador integrado
(en toda la altura)

⑦ F3

3 plafones:
Laminado o cristal*:
Óptico, Glaseado,
Stopsol, Flutes o Krizet

Tirador integrado
(en toda la altura)

⑧ F5

5 plafones:
Laminado o cristal*:
Óptico, Glaseado,
Stopsol, Flutes o Krizet

Tirador integrado
(en toda la altura)

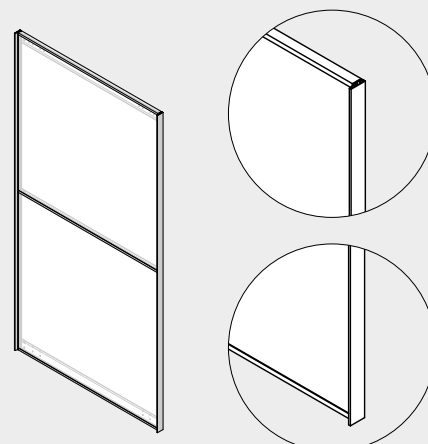
*Cristales de seguridad (templados)

puertas con marco visto

puertas con marco visto.

Las puertas F2, F3 y F5 están formadas por un marco de aluminio estructural visto con tirador integrado. Con opción vitrina o laminado. Los plafones (laminados o de cristal) quedan remetidos en el marco y sobresalen del frente los dos montantes laterales que funcionan como tirador.

Estos diseños permiten la combinación de acabados. Puedes equipar este frente con cualquiera de los cristales incorporados en este catálogo.





Vestidor Closet

VESTIDORES LAMINADOS

VESTIDORES A MEDIDA.

Los vestidores de esta colección incluyen los raíles de aluminio anodizado y la opción de incluir iluminación Led sobre el mismo raíl.

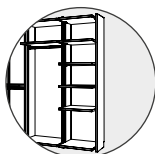
Adapta tu vestidor a la medida que necesites, equípalo con los módulos y con los accesorios que ofrecemos. Puedes personalizarlo con cualquier acabado y hacerlo único.

VESTIDOR CLOSET.

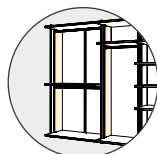
Vestidores con montantes laminados y raíles de aluminio anodizado.

El vestidor Closet se equipa con trasera y puede combinarse con el resto de armarios de la colección. También puede configurarse como solución para rincones.

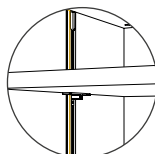
Equipa los montantes con led y tu vestidor quedará iluminado como una lámpara.



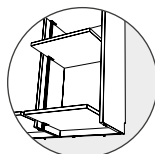
Montantes Laminados



Iluminación Led opcional



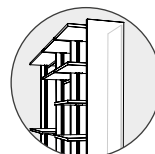
Raíles para regulación interior



Niveladores antirayaduras



Módulos con frente solapado



Traseras de 19 mm



Estructura: Blanco Disset
Cajoneras: Roble
Tirador: Label Cap

Medida:
W.319 D.64,6 H.240 cm

Closet

LAMINADO

Vestidores abiertos con
montantes laminados.

Con regulación para los accesorios interiores
a la altura que tú quieras y con opción de
incorporar iluminación led.



Closet

COMBINADO

Combina los vestidores Closet y Opened con cualquier armario de esta colección.

Los módulos de rincón también están disponibles en los vestidores Closet y Opened.

Estructura: Gris Vulcano y Titanio
Estantes y accesorios: Titanio
Frente armarios: Vitrina Cristal Krizet

Medida vestidor:
W.302,5 D.113,6 H.240 cm







ACCESORIOS

ESTANTES EXTRAÍBLES



Accede con facilidad al interior con los nuevos estantes extraíbles.

Estantes que se mueven para ordenar de forma más cómoda. Nuevas guías de extracción total que te permiten acceder a la parte interior del estante y mantener el orden sin tener que mover lo que esté delante.



Estructura: Gris Vulcano y Roble
Cajoneras: Ámbar / RosaMate
Tirador: Top

Medida:
W.270,4 D.64,6 H.240 cm

Closet

LAMINADO

Vestidores abiertos con
montantes laminados.

Con regulación para los accesorios interiores y
opción de incorporar iluminación led.





Vestidor Opened

VESTIDORES METÁLICOS

VESTIDORES A MEDIDA.

Los vestidores de esta colección incluyen los raíles de aluminio anodizado y la opción de incluir iluminación Led sobre el mismo raíl.

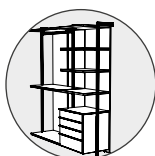
Adapta tu vestidor a la medida que necesites, equípalo con los módulos y con los accesorios que ofrecemos. Puedes personalizarlo con cualquier acabado y hacerlo único.

VESTIDOR OPENED.

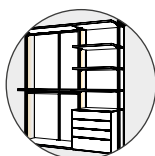
Vestidores con montantes de aluminio anodizado; máxima ligereza visual.

El vestidor Opened puede equiparse con o sin trasera, combinarse con el resto de armarios de la colección y también configurarse en situaciones especiales como rincones.

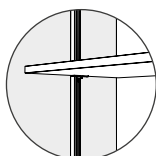
Equipa los montantes con led y tu vestidor quedará completamente iluminado.



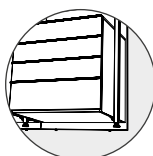
Montantes
Metálicos



Iluminación
Led opcional



Raíles para
regulación interior



Niveladores
antirayaduras



Módulos con
frente solapado



Traseras de
19 mm



Montantes metálicos: Gris Denim
Cajoneras y estantes: Titanio
Tirador: Top

Medida:
W.365,6 D.64,6 H.240 cm

OPENED



Opened

Con trasera



Montantes metálicos: Gris Denim
Trasera: Rosa Mate / Estantes y cajonera: G.Vulcano
Tirador: Slim

Medida:
W.271,2 D.64,6 H.240 cm

Opened

Sin trasera



Montantes metálicos: Gris Denim
Estantes y cajonera: Cendra
Tirador: Slim

Medida:
W.176,8 D.64,6 H.240 cm

Opened

METÁLICO

Abierto con estructura de aluminio anodizado.

Con regulación para los accesorios interiores y con opción de incorporar iluminación led.





Montantes: Gris Denim
Módulos y estantes: Roble y G.Vulcano
Tirador: Label Cap

Medida:
W.289,6 D.51,1H.240 cm



Módulos con frentes solapados para incorporar en los vestidores Opened y Closet.

Configura tu vestidor con todas las posibilidades que ofrecen los nuevos módulos para vestidores: una mesa extraíble, módulos de puertas plegables, abatibles, etc.





Opened

VESTIDOR METÁLICO

Vestidores con regulación de estantes y accesorios.

Montantes diseñados como raíles para permitir la modificación de la distribución

y albergar la iluminación led.

Un diseño de TUHABITA fabricado en aluminio y anodizado en Gris Denim.

Montantes: Gris Denim
Estantes y cajoneras: Cendra
Tirador: Top

Medida 1 vestidor:
W.380,8 D.64,6 H.240 cm



COMBI- NABLES

VESTIDORES Y ARMARIOS

La colección **Armariosal cm** permite combinar vestidores metálicos con vestidores laminados o con armarios de puertas batientes, plegables, deslizables y correderas.



Opened

RINCONES

Vestidores metálicos;
solución para rincones.

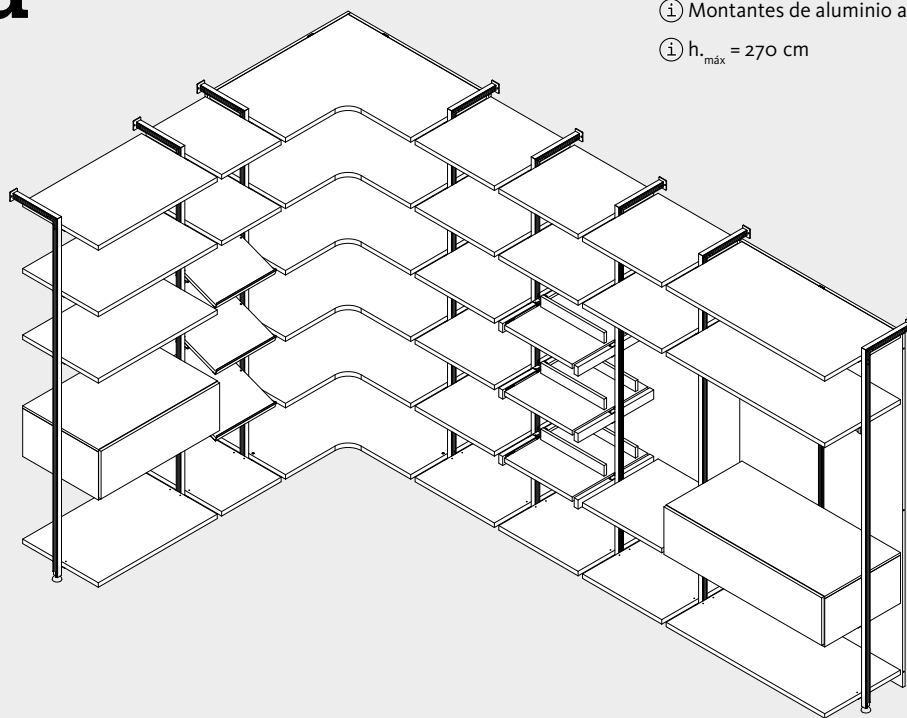
Trasera y estantes para formar rincones
con el sistema de regulación incluido.
Los estantes se fabrican con forma para
evitar juntas y ganar robustez.

Montantes: Gris Denim
Estantes y cajoneras: Cendra
Tirador: Slim

Medida:
W.287,8 D.272,5 H.240 cm

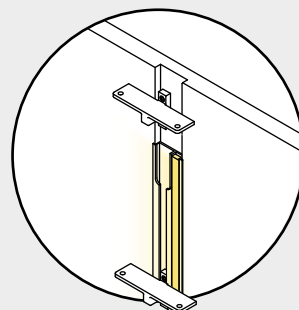
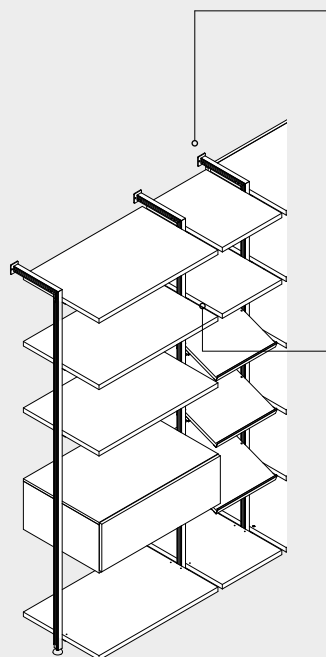
Vestidor Opened

Metálico
TÉCNICO

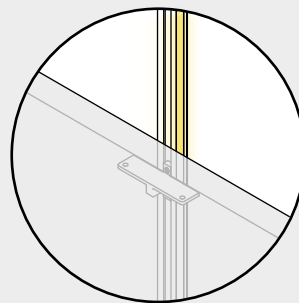


① Montantes de aluminio anodizado

① $h_{\text{máx}} = 270 \text{ cm}$



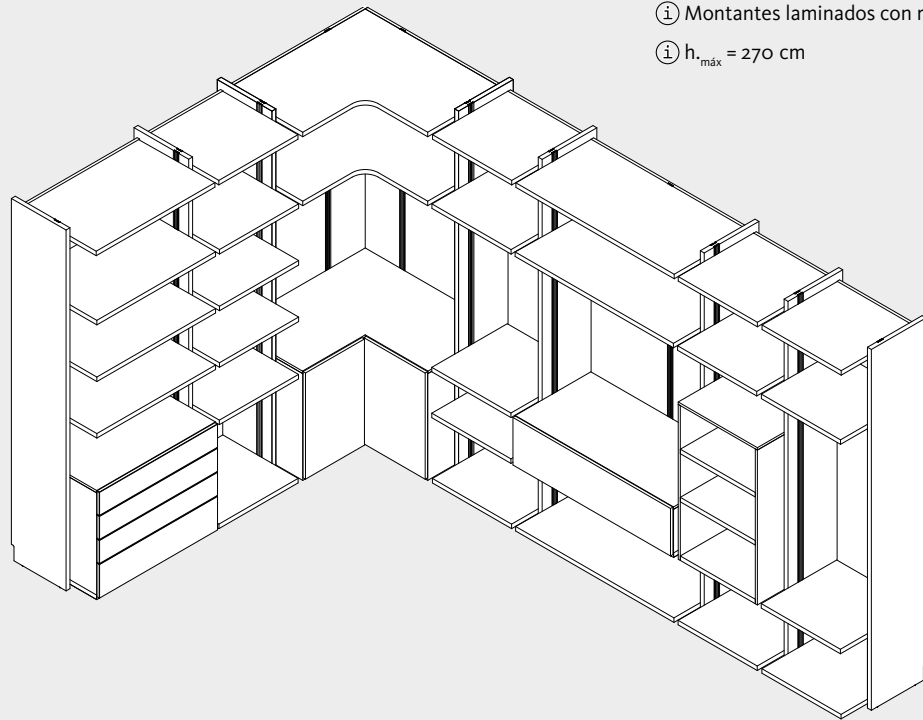
① Raíles de aluminio anodizado para insertar soportes de estantes y accesorios interiores. Iluminación led opcional (insertada en el raíl)



① Soportes de estantes y accesorios interiores con regulación de altura.

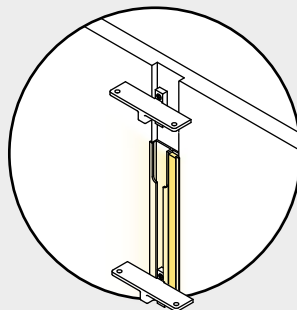
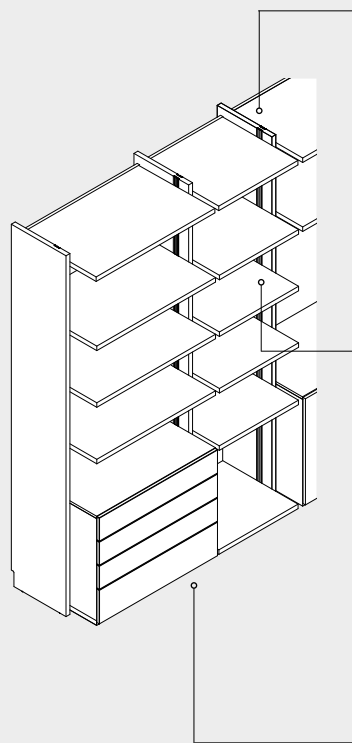
Vestidor Closet

Laminado
TÉCNICO

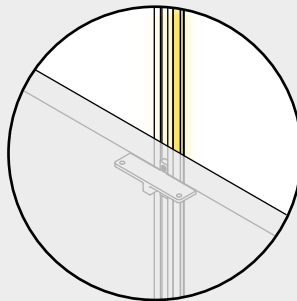


① Montantes laminados con rail de aluminio anodizado

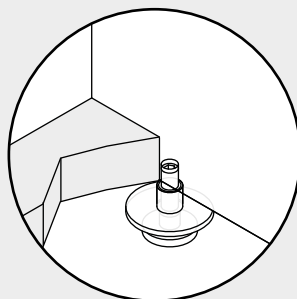
① $h_{\text{máx}} = 270 \text{ cm}$



① Raíles de aluminio anodizado para insertar soportes de estantes y accesorios interiores. Iluminación led opcional (insertada en el raíl)



① Soportes de estantes y accesorios interiores con regulación de altura. Vestidores sin cremallera de taladros.




① Regulación de los módulos accesible desde el interior del módulo.

Los niveladores abarcan el estante inferior y el costado.

Soluciones singulares y complementos

Abuhardillados y accesorios metálicos
TÉCNICO



Des- ván

ABUHARDILLADOS

Soluciones para espacios singulares.

Los armarios de puertas batientes permiten el amueblamiento de abuhardillados y solucionar situaciones donde es necesario adaptar la puerta a un ángulo concreto .





FRENTES CORTA- DOS

ABUHARDILLADOS

Adaptamos el armario para que encaje en cualquier espacio.

Recortamos puertas* según tus necesidades para encontrar una solución a las situaciones más complejas.

*La estructura del armario siempre es perpendicular y paralela al suelo. Sólo se recortan en ángulo las puertas y laterales sobrepuestos.



Des- ván

ABUHARDILLADOS

Ajuste de los laterales
para situaciones singulares.

Esta solución consta de dos
laterales de remate recortados
en ángulo para que el armario
quede completamente adaptado
al espacio disponible.





Complementos

ACCESORIOS METÁLICOS

Los accesorios metálicos están disponibles para armarios de puertas batientes y para armarios de puertas correderas.

Ver tarifa para más info.

- 1 ZAPATERO EXTRAÍBLE
- 2 PANTALONERO EXTRAÍBLE
- 3 BARRA ABATIBLE

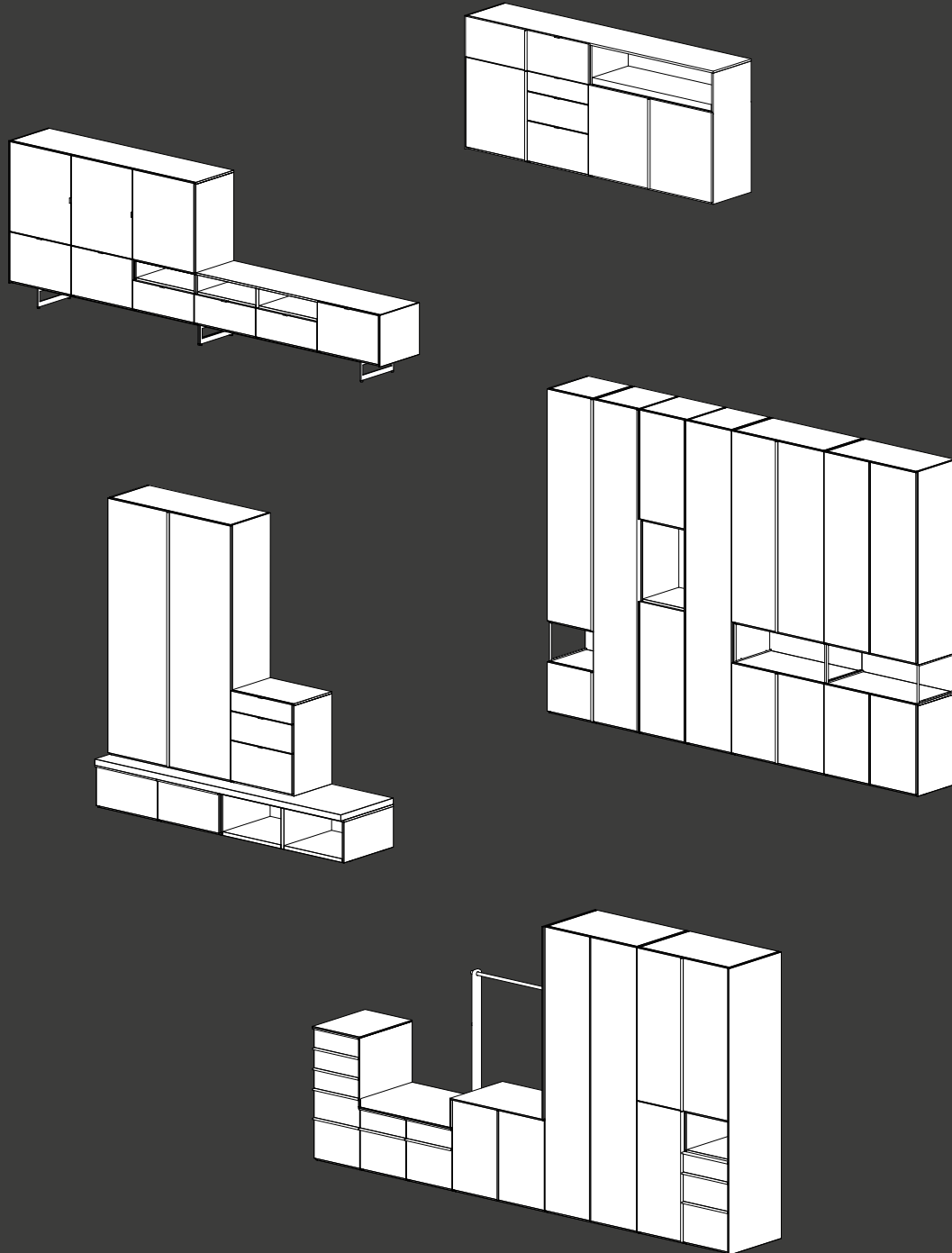
- 4 CAJÓN METÁLICO
- 5 BARRA FIJA
- 6 ESPEJO



- ① BARRA ABATIBLE
- ② CAJÓN METÁLICO
- ③ CAJÓN ZAPATERO

- ④ CAJÓN REJILLA
- ⑤ ORGANIZADOR
- ⑥ CESTA
- ⑦ PANTALONERO





Armarios modulares

SISTEMA DRESSBOX

El sistema Dressbox se ha diseñado como un programa para el almacenaje que amplía la posibilidad de personalización del armario. Dressbox es un sistema de módulos apilables para que puedas configurar tu armario como tú quieras.

La colección incluye módulos de cajones, puertas abatibles, batientes, plegables y módulos singulares como zapateros, mesas extraíbles o contenedores extraíbles.

sistema patentado

ARMARIOS MODULARES

Sistema Dressbox

Un piso urbano	196
Armarios Dressbox	
.....	
Armarios Dressbox	222
Modulación	238

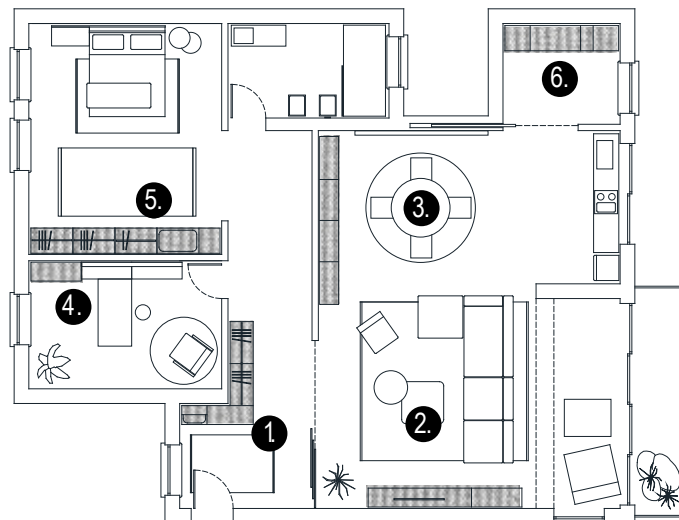


Urban Apartment

UN PISO URBANO

Un piso amueblado a partir de armarios modulares:
El sistema Dressboxen cualquier estancia.

Descubre cómo funciona Dressbox:
 Entra en el piso e inspírate en los ejemplos que presentamos,
 un montón de módulos apilados que puedes configurar a tu gusto.



- | | |
|-------------|--------------|
| ① RECIBIDOR | ④ OFICINA |
| ② SALÓN | ⑤ DORMITORIO |
| ③ COMEDOR | ⑥ LAVADERO |

RECIBIDORES

SISTEMA DRESSBOX

Armarios modulares para cualquier estancia de la casa.

Presentamos un hogar lleno de armarios que no lo parecen; descubre todas las aplicaciones que ofrece el sistema de módulos apilables Dressbox.

SISTEMA DRESSBOX



ARMARIOS MODULARES

SISTEMA DRESSBOX

El sistema Dressbox permite crear composiciones únicas.

Construye tu armario como tú quieras. El sistema Dressbox está formado por módulos apilables con puertas y cajones para cubrir todas las necesidades.

Estructura: Calcio y Roble
Frentes: Calcio

Tirador: Slim

Medida:
W.199,6 D.63 H.240 cm









SALONES MODULARES

SISTEMA DRESSBOX

Composición para salón configurada con el programa Dressbox.

Una nueva forma de entender los armarios; módulos de 45 cm de profundidad con los que crear composiciones que no son para guardar ropa.



Estructura: Blanco Disset y Roble
Frentes: Calcio y Roble
Tirador: Label Cap



ARMARIOS MODULA RES

Medida:
W.366,8 D.46,5 H.127,6cm





ARMA- RIOS MODU- LARES

SISTEMA DRESSBOX

Una despensa, una alacena,
un aparador...

Un mueble para el servicio de mesa
que cumple con todas las funciones que
necesitas: expositor y almacenaje con
todos los accesorios que requieras.

SISTEMA DRESSBOX



Estructura: Calcio y Roble
Frentes: Calcio
Tirador: Slim Tirador interior: Ring

Medida:
W.364,8 D.46,5 H.240 cm



ARMARIOS MODULA RES

Estructura: Calcio y Roble
Frentes: Calcio
Tirador: Slim

Medida:
W.411,4 D.60 H.225 cm





ARMARIOS MODULA RES

HOME OFFICE / OFICI- NAS

SISTEMA DRESSBOX

Almacenaje adaptado a ti
y a tu profesión.

Configurat tu espacio de trabajo de la
forma más personal y adaptada.
Tú diseñas tu ambiente de trabajo y
nosotros lo fabricamos para ti.

SISTEMA DRESSBOX



ARMARIO CON MESA

SISTEMA DRESSBOX

SISTEMA DRESSBOX



Estructura: Salvia
Frentes: Calcio
Tirador: Slim y Label Cap

Medida:
W.245,2 D.46,5 H.178cm

Mesa extraíble para espacios reducidos:

Si no dispones de mucho espacio para trabajar desde casa o no tienes una mesa libre para trabajar:
módulo de mesa extraíble Dressbox.



Medida:
W.245,2 D.46,5 H.104,6 cm


ARMA- RIO LAVA- DERO

SISTEMA DRESSBOX

Un lavadero con mucho almacenaje:
¡Todo organizado!

Un mueble para guardar todos los
utensilios de limpieza de forma ordenada.

SISTEMA DRESSBOX





SOLU- CIONES MODU- LARES

SISTEMA DRESSBOX

Almacenamiento
compartimentado.

Con los módulos Dressbox puedes mantener el orden de forma más sencilla. Configura el armario según tus necesidades y encuentra un lugar para cada cosa que necesites guardar.

Estructura: Calcio y Roble
Frentes: Calcio
Tirador: Pestaña

Medida:
W.280 D.60 H.255 cm



ARMARIOS MODULA RES

1 RECIBIDOR



2 SALÓN



3 COMEDOR



4 DORMITORIO

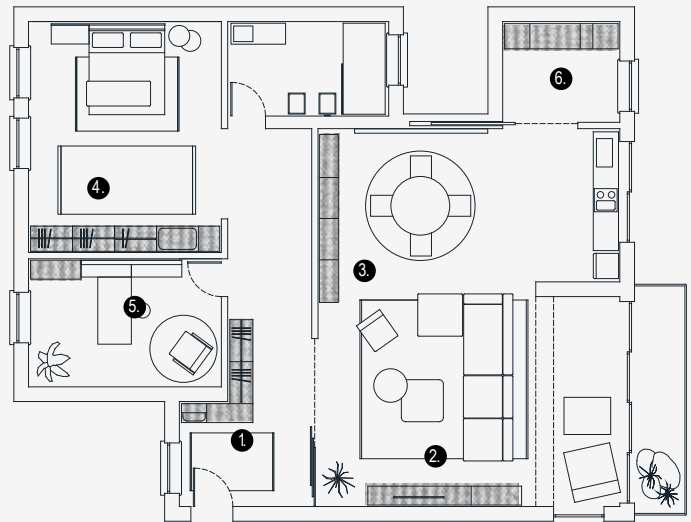


ARMARIOS MODULARES

#CASATUHABITA

Almacenamiento para cualquier estancia del hogar.

Un ejemplo de cómo puedes amueblar un casa a partir de módulos del sistema **Dressbox**.



ARMARIOS MODULARES

5. OFICINA



6. LAVADERO





Sistema Dressbox

ARMARIOS MODULARES

ARMARIOS MODULARES, MÓDULOS PARA APILAR

Una nueva forma de configurar armarios:
Elige los módulos que necesites y apila
hasta alcanzar la altura deseada.

Elige entre los diferentes frentes del
sistema y personaliza cada parte como
quieras entre la variedad de acabados
que te ofrecemos.

Tu armario hablará de quiénes eres.

SISTEMA DRESSBOX: ARMARIOS APILABLES.

Un sistema para soluciones singulares:
armarios con huecos diáfanos, con mesa
extraíble, con zapatero o juguetero
extraíble, con diferentes alturas...

Armarios para todas las estancias del
hogar; con el fondo 46,5 cm puedes crear
alacenas o armarios que hacen la función
de recibidor.

Des- ván

SISTEMA DRESSBOX

Configura los módulos Dressbox
para la altura que necesites.

Una forma sencilla de solucionar
espacios con techos inclinados o
con diferentes alturas.





ARMA- RIOS MODU- LARES

Un recibidor, una despensa,
una alacena, un aparador...

Un mueble que cumple con todas tus
necesidades: almacenar de forma
organizada todo lo que puedas imaginar.

Estructura: Ártico y Foresta
Frentes: Ártico y Foresta
Tirador: Top

Medida:
W.364,8 D.60 H.225 cm









Dressbox

ARMARIOS JUVENILES

El sistema Dressbox está diseñado para todo tipo de estancias.

Con el acceso al interior que tienen los armarios Dressbox de puertas plegables mantener el orden será mucho más cómodo.





Estructura: Haya
Cajoneras y estantes: Siena
Tirador: Slim

Medida:
W.278,2 D.60 H.240 cm



Dressbox

MODULARES

Almacenamiento para espacios de trabajo a medida.

Configuratu estación de trabajo con los módulos apilables Dressboxy construye tu propia oficina.





Estructura: Calcio y Titanio
Frentes: Calcio y Titanio
Tirador: Slim



Medida:
W.411,5 D.60 H.240 cm

Dressbox

ARMARIOS MODULARES

Un sistema de cajas diseñado para configurar armarios singulares.

Apila cajones, puertas abatibles, plegables, módulos diáfanos o singulares como escritorios extraíbles o zapateros y haz de tu armario un mueble único.



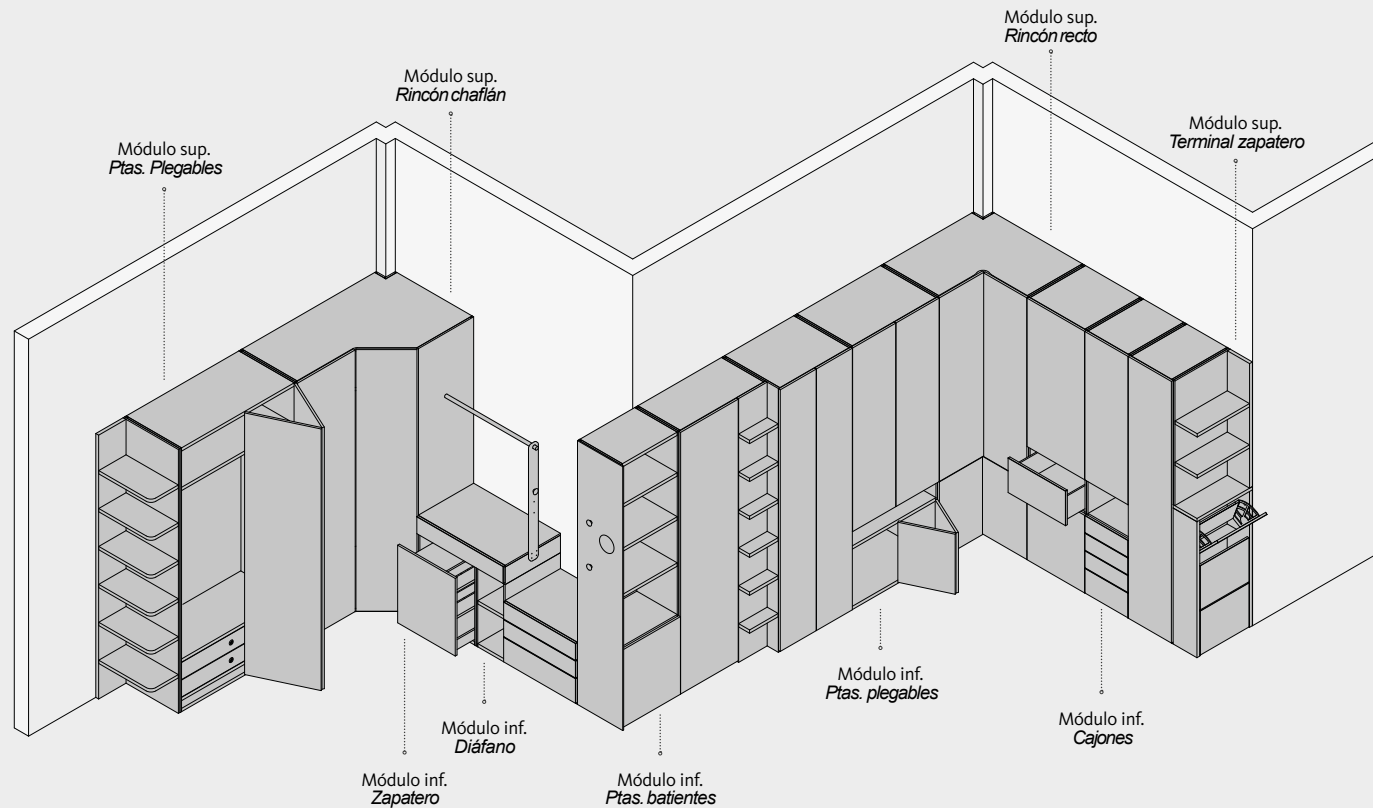
Dale color al armario,
por dentro y por fuera.

No hay problema, un mismo acabado para el exterior y un
acabado distinto para cada interior: tú pones el diseño.

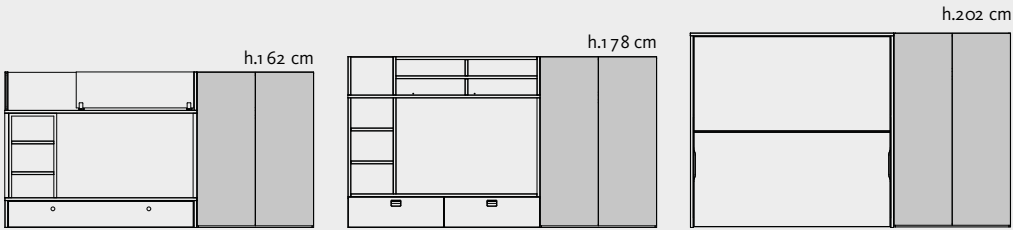


Dressbox

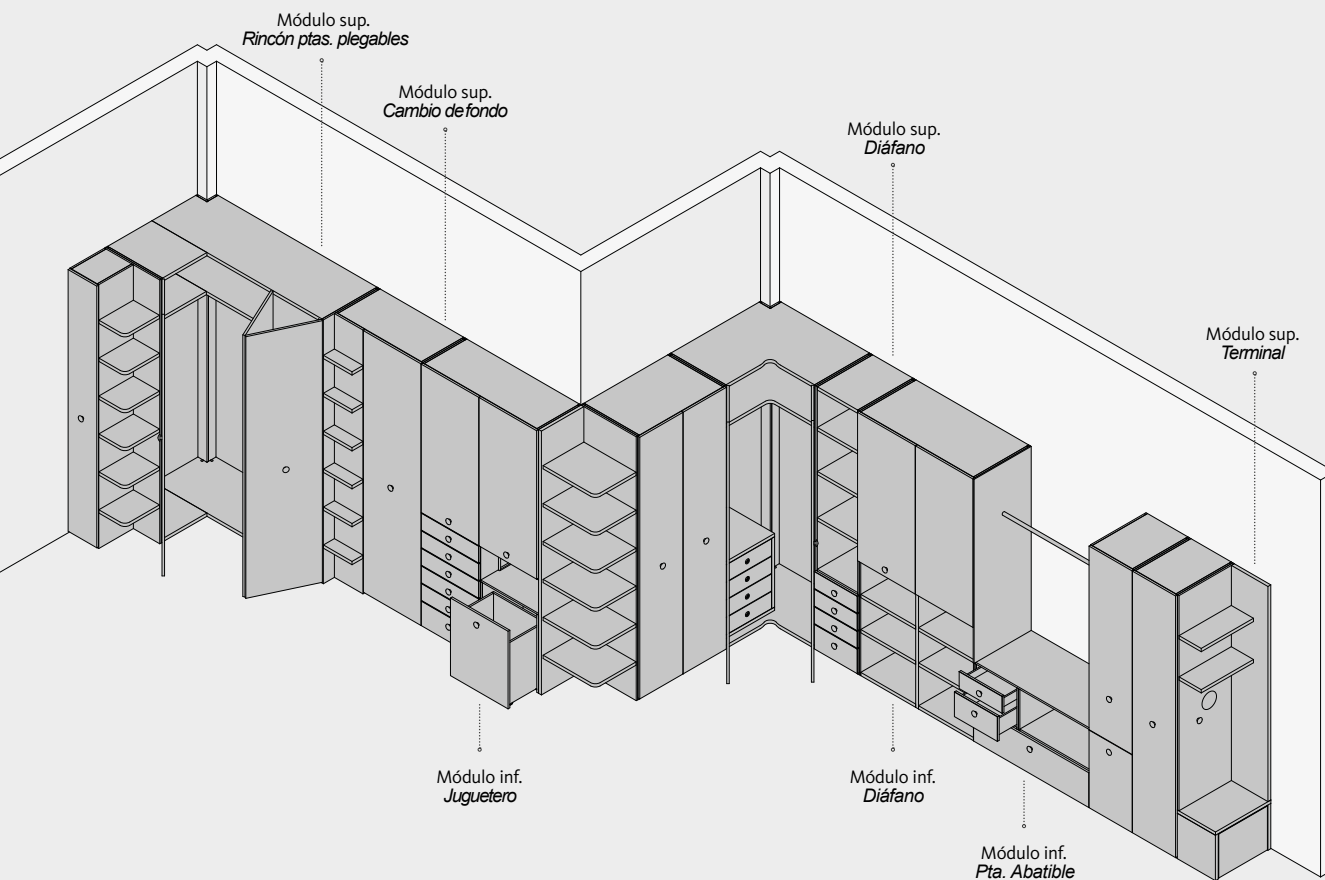
Armarios modulares MODULACIÓN



COMPATIBILIDAD 6 ALTURAS

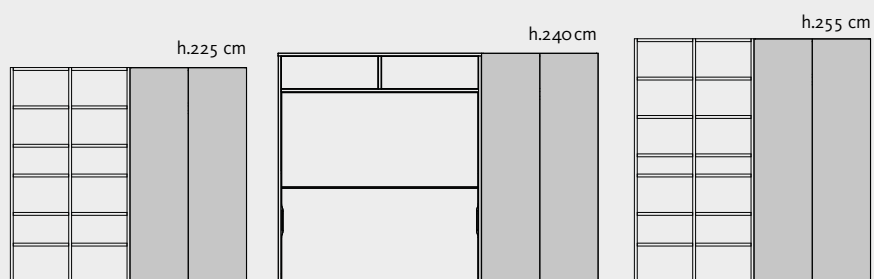


El sistema Dressbox se ha diseñado para complementar con los productos de TUHABITA.
Están disponibles 6 alturas para completar composiciones con: trenes, vagones, literas, camas plegables y estanterías Airbox.



El programa cuenta con diversas soluciones de almacenamiento que se pueden combinar; se ofrecen módulos inferiores con cajones, puertas batientes, ptas. plegables, ptas. abatibles, diáfanos, jugueteros, zapateros, mesas extraíble, etc.

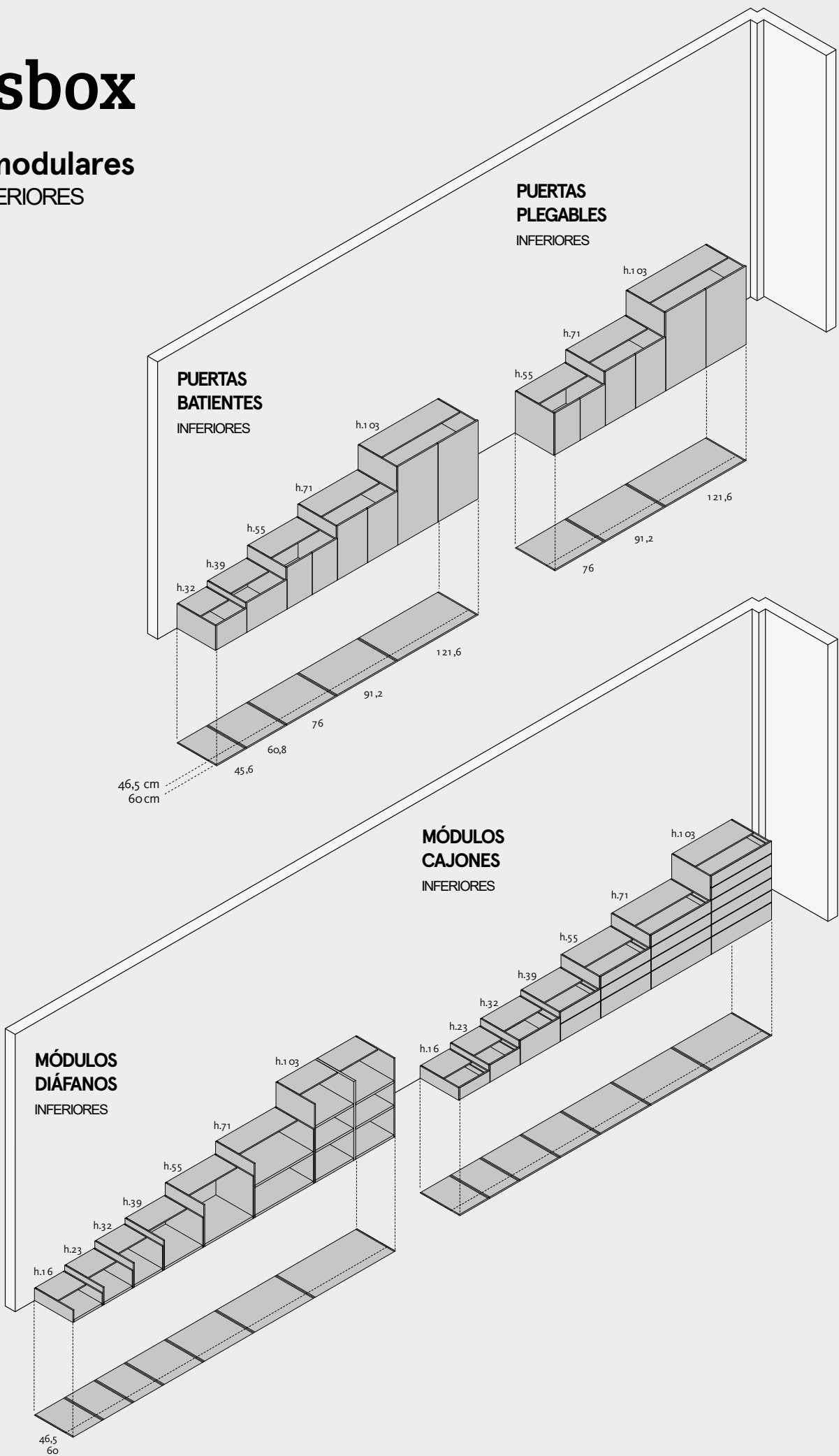
Los módulos superiores se ofrecen con puertas batientes, plegables y diáfanos. Además se proponen como módulos superiores soluciones de rincón y soluciones para terminales de armarios.



Dressbox.
Sistema patentado

Dressbox

Armarios modulares
MÓDULOS INFERIORES

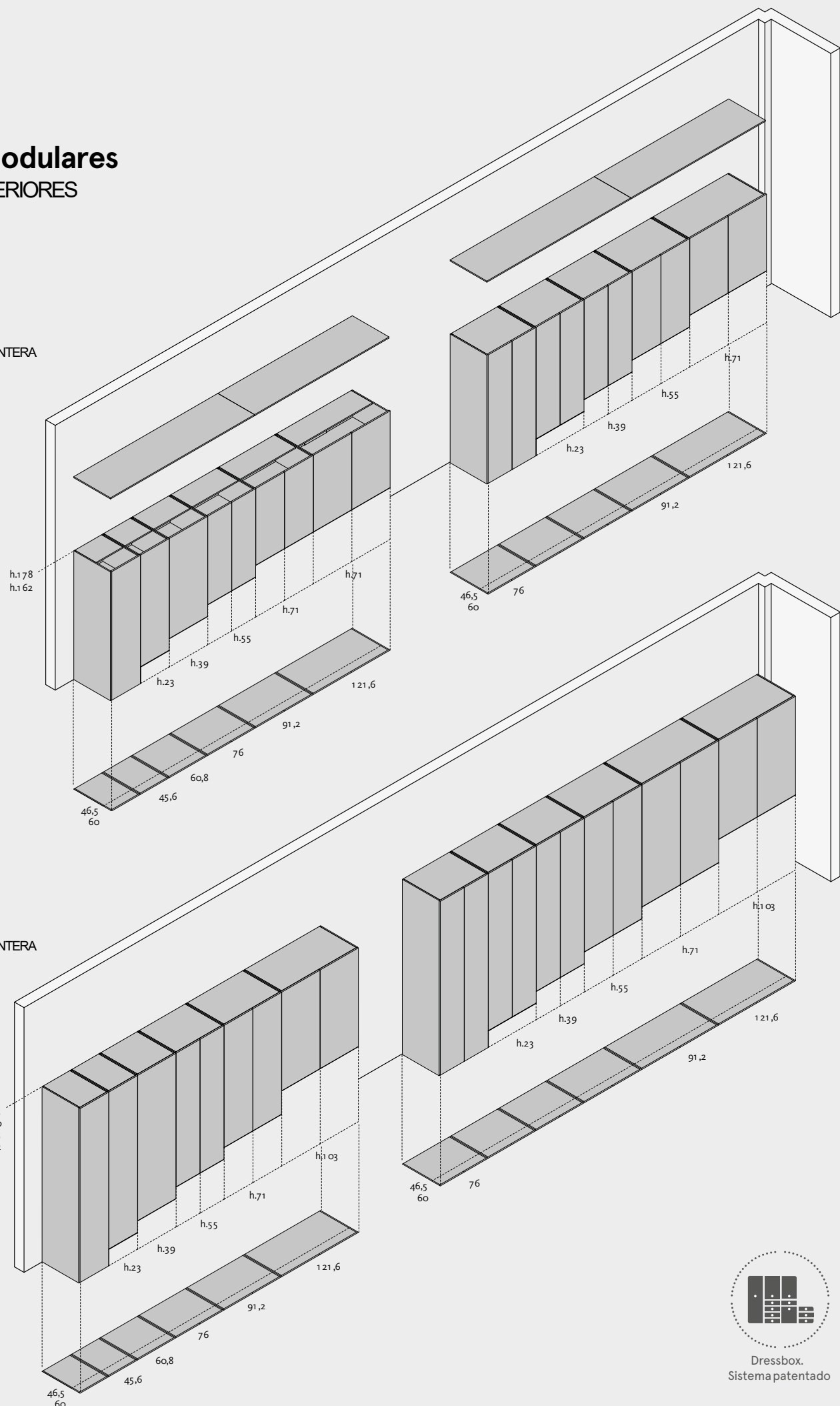


Armarios modulares

MÓDULOS SUPERIORES

PUERTAS BATIENTES Y PLEGABLES

SUPERIORES CON TAPA ENTERA



Dressbox.
Sistema patentado


Acabados y tiradores

Colores y opciones


Laminados



Canyon




Haya




Roble

NUEVO




Golden




Nogal




Moscato



Blanco Disset



Calcio




Cendra



Topo

NUEVO



Titanio



Gris Vulcano



Nácar



Ámbar



Salvia


NUEVO



Foresta



Ártico



Océano



Rosa Mate

NUEVO




Siena




Borgoña


Cristal Lacado




Blanco



Calcio




Cendra




Topo


NUEVO




Titanio




Gris Vulcano



Nácar




Ámbar




Salvia


NUEVO




Foresta



Ártico




Océano




Rosa Mate

NUEVO




Siena



Borgoña

Aluminioanodizado


Guías, pilares y soportes de accesorios interiores



Gris Denim

Frente Ona

Opción lacado o teñido.



Chapa de fresno

Cristales

Cristal de seguridad (Templado)



Óptico



Stopsol Gris



Stopsol Bronce



Glaseado



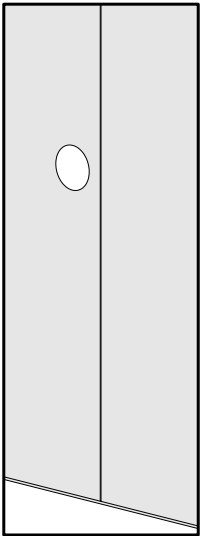
Flutes



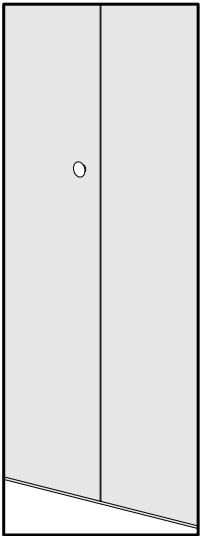
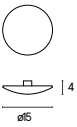
Krizet

Tiradores para puertas batientes y plegables

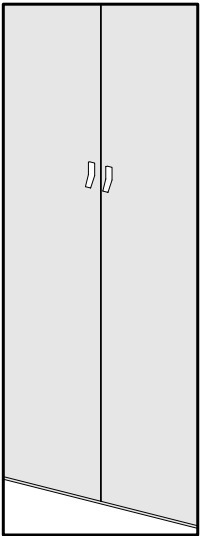
Pomos



Bolet XL



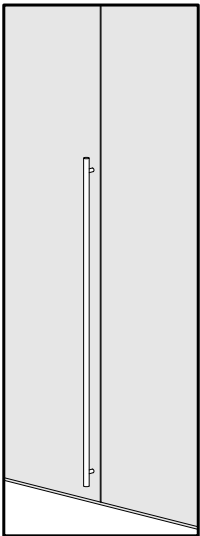
Bolet



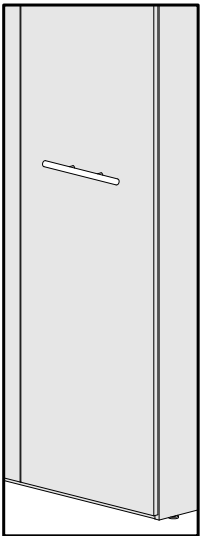
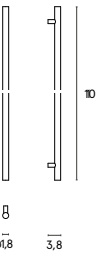
Coma



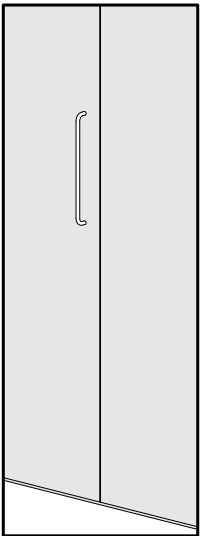
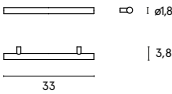
Asas



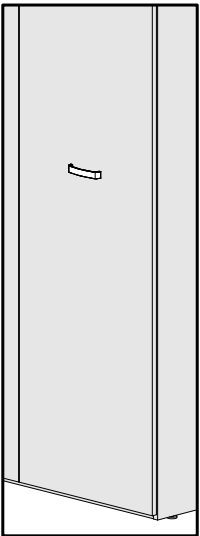
PaloAlto



PaloBajo



Wagon

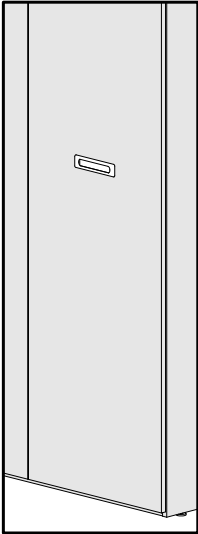


Asa



Tiradores para puertas batientes y plegables

Embutidos



Craft

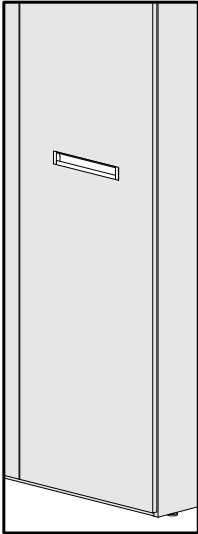
No disp. para frentes AV



4




8




In

No disp. para frentes AV

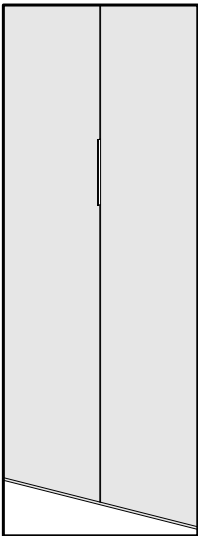


4,2



29,5

Sobre canto



Pestaña

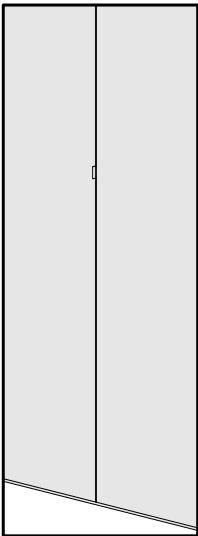


22



3,6

1,9



Label Cap




4



4

0,2



Slim

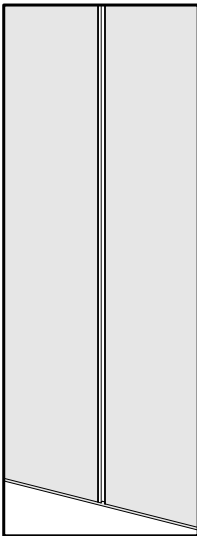


h_{puerta}



3,5

1



Top

Solo para puertas batientes.



h_{puerta}



12

2,6

tuhabita.com